

Unitatea CEC Bank SA : #SUCURSALA SUCEAVA
 Adresa : STR. UNIVERSITATII NR.52
 Telefon : 0230/222946
 Fax : 0230/215792F
 Denumire produs : Cont curent PJ in LEI
 Cont : 2511.010301/
 331.190688.106425.RON (1.2029.0)
 Cod IBAN: RO97CEBSV0141RON0106425
 Cod BIC: CECEROBU

Valuta: RON
 Data editarii extrasului: 16-01-2014 10:14
 Conform regulamentului 1/2012, va informam ca sumele depuse la CEC Bank se încadrează în categoria
 depozitelor negarantate, în temeiul OG 39/1996 privind înființarea și funcționarea FGD, republicată.
 CONT ACTIV
 Perioada extras: 01-12-2013 - 31-12-2013

EXTRAS DE CONT

Cod client: 190688

Denumire client: COMUNA IPOTESITI

STR. MIHAI VITEAZU, 541,
 IPOTESITI, SUCEAVA

 Data tranz. / Referinta Descrierea tranzactiei
 Data valuta/Data primire instructiune

1) 02-12-13 48014077 Centrala Bucuresti - Incasare: /ROC/
 30410501 Dobanda credit art 30 01 art 5 alin 1
 pct 1 - OPH/74 - COMUNA IPOTESITI, platitor
 COMUNA IPOTESITI, Iban platitor
 RO69TRRZ59124550230XXXX, Banca platitor
 TRZROBU, Cui/Cmp platitor 4244172, -
 #SUCURSALA SUCEAVA - Suceava

2) 02-12-13 48014077 Incasare: /ROC/dobanda credit art 30 01 01
 30410502 art 5 alin 1 pct 1, Operatie de comision
 la tranzactia cu referinta: 48014077/
 30410501 - #SUCURSALA SUCEAVA - Suceava

3) 02-12-13 48016529 - Rambursare dobanzi restante - NC -
 30413753 #SUCURSALA SUCEAVA - Suceava

4) 03-12-13 48029824 Comis restant adm cont Nov 2013 -
 30418247 #SUCURSALA SUCEAVA - Suceava

5) 03-12-13 48031417 Centrala Bucuresti - Incasare: /ROC/
 30420367 Dobanda credit art 30 01 art 5 alin 1
 pct 1 - OPH/75 - COMUNA IPOTESITI, platitor
 COMUNA IPOTESITI, Iban platitor
 RO69TRRZ59124550230XXXX, Banca platitor
 TRZROBU, Cui/Cmp platitor 4244172, -
 #SUCURSALA SUCEAVA - Suceava

6) 03-12-13 48031417 Incasare: /ROC/dobanda credit art 30 01 01
 30420368 art 5 alin 1 pct 1, Operatie de comision
 la tranzactia cu referinta: 48031417/
 30420367 - #SUCURSALA SUCEAVA - Suceava

7) 03-12-13 48033476 - Rambursare dobanzi restante - NC -
 30423238 #SUCURSALA SUCEAVA - Suceava

8) 16-12-13 48216724 Centrala Bucuresti - Incasare: /ROC/
 30540021 Dobanda credit art 30 01 art 5 alin 1
 pct 1 - OPH/797 - COMUNA IPOTESITI, platitor
 COMUNA IPOTESITI, Iban platitor
 RO69TRRZ59124550230XXXX, Banca platitor
 TRZROBU, Cui/Cmp platitor 4244172, -
 #SUCURSALA SUCEAVA - Suceava

16-12-13 48216724 Incasare: /ROC/dobanda credit art 30 01 01
 30540022 art 5 alin 1 pct 1, Operatie de comision la
 tranzactia cu referinta: 48216724/30540021
 #SUCURSALA SUCEAVA - Suceava

0,00 credit

7.560,00

3,50

7.547,50

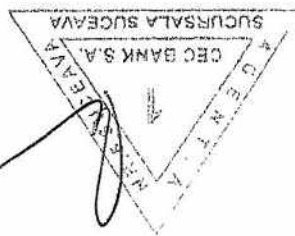
9,00

1.950,00

3,50

1.378,37

9.700,00



Incepand cu 01.10.2013, comisionul pentru interogare la Registrul Comertului (Recom Online) va fi in suma de 50 Lei/interogare client (Incl. TVA). Comisionul se va percepe si in cazul in care, in procesul de actualizare a datelor (semestrial), se constata ca in datele clientului au intervenit modificari fata de ultimul certificat constatator depus la Banca.

Inregistrariile aferente datei curente vor fi validate contabil de catre banca in urmatoarea zi bancara.

Acest document a fost generat la 16-01-2014 10:14

Data tranz. / Referinta	Descrierea tranzactiei	Data valuta/Data primire instructiune	Debit	Credit
10	48485518 - Inregistrare operatiuni in OBG-SUCEAVA - Suceava	31-12-13	9.587,40	
	30749268 Incasarea dobanzilor - NC - #SUCURSALA SUCEAVA - Suceava	31-12-13		9,00
11	48485630 Comision administrare cont - #SUCURSALA SUCEAVA - Suceava	31-12-13		9,00
Total sume debitoare			18.541,77	
Total sume creditoare				19.210,00
SOLD FINAL:				668,23

SITUATIA ACTIVELOR FIXE AMORTIZABILE
31.12.2013

Anexa 35a - lei -

DENUMIREA ACTIVELOR FIXE	Cod	Existent la 31.12.2013		SOLD LA INCEPUTUL ANULUI	CRESTERI					alte cai	
		nr	mp		TOTAL din care:	diferente din reevaluare	achizitii	transferuri/ primit cu titlu gratuit	donatii, sponsorizari		
											4=5+6+7+8+9
A	B	1	2	3							
Alte active fixe necorporale(ct.208)	004			84.045							
TOTAL ACTIVE FIXE CORPORALE	005			84.045							
Amenajari la terenuri (ct.2112)	007			82.810							
Constructii (ct.212) din care:	007			270.046							
- alii tehnice, mijloace de transport, animale si plantatii (ct.213)	008			356.256							
Mobilier, aparatura birou, echipamente de protectie a valorilor umane si mate- riale si alte active fixe corporale (ct.214)	012										
	012										
	013										
	013										
	013										
TOTAL	013			118.730			47.034		7.991		39.043
TOTAL ACTIVE FIXE	014			827.842			47.034		7.991		39.043
	015			911.887			47.034		7.991		39.043

CONTUL DE EXECUTIE BUGETUL LOCAL - VENITURI la data de 31.12.2013

Anexa 12

Denumirea indicatorilor	Cod indicator	Prevederi bugetare		Total, din care	Drepturi constatate			Incasari realizate	Stingeri pe alte cai decat incasari	Drepturi constatate de incasat
		anuale aprobate la finele perioadei de raportare	trimestriale definitive		din anii precedenti	din anul curent				
TOTAL SECTIUNILE FUNCTIONARE+DEZVOLTARE		4.167.866	4.569.797	4.911.659	99.986	4.811.673	4.738.965	17.104	155.590	
TOTAL VENITURI		4.167.866	4.569.797	4.911.659	99.986	4.811.673	4.738.965	17.104	155.590	
VENITURI PROPRII		1.924.853	2.193.819	2.540.848	99.986	2.440.862	2.368.154	17.104	155.590	
I. VENITURI CURENTE		4.121.737	4.447.648	4.770.063	99.986	4.670.077	4.597.369	17.104	155.590	
A. VENITURI FISCALE		3.816.177	4.095.913	4.337.971	68.991	4.268.980	4.213.085	17.104	155.590	
A1. IMPOZIT PE VENIT, PROFIT SI CASTIGURI DIN CAPITAL		813.697	1.036.488	1.082.766	0	1.082.766	1.082.766	0	107.782	
Impozit pe venit		813.697	1.036.488	1.082.766	0	1.082.766	1.082.766	0	0	
Impozitul pe venituri din transferul proprietatilor imobiliare din	03.02	9.505	67.124	78.505	0	1.082.766	1.082.766	0	0	
Cote si sume defalcate din impozitul pe venit	03.02.18	9.505	67.124	78.505	0	78.505	78.505	0	0	
Cote defalcate din impozitul pe venit	04.02	804.192	969.364	1.004.261	0	78.505	78.505	0	0	
Sume alocate de la consiliul judetean pentru echilibrarea bugetelor	04.02.01	651.504	805.293	842.633	0	1.004.261	1.004.261	0	0	
A3. IMPOZITE SI TAXE PE PROPRIETATE	04.02.04	152.688	164.071	161.628	0	842.633	842.633	0	0	
Impozite si taxe pe proprietate		383.548	383.548	472.753	31.654	161.628	161.628	0	0	
Impozit pe cladiri	07.02	383.548	383.548	472.753	31.654	441.099	413.074	17.104	42.575	
Impozit pe cladiri - PF	07.02.01	245.149	245.149	295.266	18.708	441.099	413.074	17.104	42.575	
Impozit pe cladiri - PJ	07.02.01.01	165.247	165.247	232.548	17.107	276.558	258.772	9.915	26.579	
Impozit pe terenuri	07.02.01.02	79.902	79.902	62.718	1.601	215.441	198.849	9.915	23.784	
Impozit pe terenuri - PF	07.02.02	133.642	133.642	170.448	12.900	61.117	59.923	0	2.795	
Impozit pe terenuri - PJ	07.02.02.01	78.817	78.817	95.447	7.655	157.548	147.263	7.189	15.996	
Impozit pe terenurile extravilane	07.02.02.02	4.669	4.669	3.881	0	87.792	81.667	4.401	9.379	
Taxe judiciare de timbru, taxe de timbru pentru activitatea notariala	07.02.02.03	50.156	50.156	71.120	5.245	3.881	3.700	0	181	
Alte impozite si taxe de proprietate	07.02.03	3.122	3.122	6.873	0	65.875	61.896	2.788	6.436	
A4. IMPOZITE SI TAXE PE BUNURI SI SERVICII	07.02.50	1.635	1.635	166	46	6.873	6.873	0	0	
Sume defalcate din TVA		2.618.932	2.675.877	2.782.452	37.337	120	166	0	0	
Sume defalcate din taxa pe valoarea adaugata pentru finantarea	11.02	2.196.884	2.253.829	2.251.185	0	2.745.115	2.717.245	0	65.207	
Sume defalcate din TVA pt echilibrarea bugetelor locale	11.02.02	1.922.400	1.980.900	1.978.256	0	2.251.185	2.251.185	0	0	
Taxe pe servicii specifice	11.02.06	274.484	272.929	272.929	0	1.978.256	1.978.256	0	0	
	15.02	8	8	10	0	272.929	272.929	0	0	
				10	0	10	10	0	0	

Denumirea indicatorilor	Cod indicator	Prevederi bugetare		Drepturi constatate		Incasari realizate	Stingeri pe alte cai decat incasari	Drepturi constatate de incasat
		anuale aprobate la finele perioadei de raportare	trimestriale definitive	Total, din care:	din anii precedenti			
Impozit pe spectacole	15.02.01	8	8	10	0	10	0	0
Taxe pe utilizarea bunurilor, autorizarea utilizarii bunurilor sau pe taxa asupra mijloacelor de transport	16.02	422.040	422.040	531.257	37.337	493.920	466.050	0
Taxa asupra mijloacelor de transport - PF	16.02.02	364.000	364.000	449.914	36.971	412.943	384.849	0
Taxa asupra mijloacelor de transport - PJ	16.02.02.01	246.000	246.000	313.688	31.617	282.071	260.167	0
Taxe si tarife pentru eliberarea de licente si autorizatii de functionare	16.02.02.02	118.000	118.000	136.226	5.354	130.872	124.882	0
Alte taxe pe utilizarea bunurilor, autorizarea utilizarii bunurilor sau pe C. VENITURI NEFISCALE	16.02.03	55.811	55.811	78.908	354	78.554	78.863	0
C1. VENITURI DIN PROPRIETATE	16.02.50	2.229	2.229	2.435	12	2.423	2.338	0
Venituri din proprietate	305.560	351.735	351.735	432.092	30.995	401.097	384.284	0
Venituri din concesiuni si inchirieri	152.189	184.268	184.268	215.647	5.824	209.823	209.371	0
C2. VANZARI DE BUNURI SI SERVICII	30.02	152.189	184.268	215.647	5.824	209.823	209.371	0
Venituri din prestari de servicii si alte activitati	30.02.05	152.189	184.268	215.647	5.824	209.823	209.371	0
Venituri din prestari de servicii	33.02	153.371	167.467	216.445	25.171	191.274	174.913	0
Venituri din taxe administrative, eliberari de permise	33.02.08	28.516	28.516	31.062	2.962	28.100	27.712	0
Taxe extrajudiciare de timbru	34.02	26.513	26.513	31.062	2.962	28.100	27.712	0
Amenzi, penalitati si confiscari	34.02.02	26.513	26.513	26.556	0	26.556	26.359	0
Venituri din amenzi si alte sancțiuni aplicate conform dispozitiilor	35.02	94.342	101.335	147.425	22.209	125.216	109.440	0
Diverse venituri	35.02.01	94.342	101.335	147.425	22.209	125.216	109.440	0
Alte venituri	36.02	4.000	11.103	11.402	0	11.402	11.402	0
Varsaminte din sectiunea de functionare pentru finantarea sectiunii	36.02.50	4.000	11.103	11.402	0	11.402	11.402	0
Varsaminte din sectiunea de functionare	37.02.03	-933.253	-1.030.781	-959.100	0	-959.100	-959.100	0
II. VENITURI DIN CAPITAL	37.02.04	933.253	1.030.781	959.100	0	959.100	959.100	0
Venituri din valorificarea unor bunuri	39.02	0	0	21.970	0	21.970	21.970	0
Venituri din vanzarea unor bunuri apartinand domeniului privat	39.02.07	0	0	21.970	0	21.970	21.970	0
IV. SUBVENTII		0	0	21.970	0	21.970	21.970	0
SUBVENTII DE LA ALTE NIVELE ALE ADMINISTRATIEI PUBLICE		46.149	122.149	119.626	0	119.626	119.626	0
Subventii de la bugetul de stat	42.02	46.149	122.149	119.626	0	119.626	119.626	0
B. Curente		46.149	122.149	119.626	0	119.626	119.626	0
Ajutor pentru incalzirea locuintei cu lemne, carbuni si combustibili	42.02.34	46.149	122.149	119.626	0	119.626	119.626	0
Subventii de la bugetul de stat pentru finantarea sanatatii	42.02.41	28.000	54.000	51.880	0	51.880	51.880	0
Subventii de la bugetul de stat pentru finantarea cheltuielilor urgente	42.02.64	18.149	18.149	17.736	0	17.736	17.736	0
SECTIUNEA DE FUNCTIONARE		0	50.000	50.000	0	50.000	50.000	0
		3.234.633	3.539.016	3.930.569	99.986	3.830.603	3.757.895	17.104
								155.590

Denumirea indicatorilor	Cod indicator	Prevederi bugetare			Drepturi constatate			Incasari realizate	Singeri pe alte cai decat incasari	Drepturi constatate de incasat
		anuale aprobate la finele perioadei de raportare	trimestriale definitive	Total, din care:	din anii precedenti	din anul curent				
TOTAL VENITURI		3.234.633	3.539.016	3.930.589	99.986	3.830.603	3.757.895	17.104	155.590	
VENITURI PROPRII		1.924.853	2.193.819	2.518.878	99.986	2.418.892	2.346.184	17.104	155.590	
I. VENITURI CURENTE		3.188.484	3.416.867	3.810.963	99.986	3.710.977	3.638.269	17.104	155.590	
A. VENITURI FISCALE		3.816.177	4.095.913	4.337.971	68.991	4.268.980	4.213.085	17.104	155.590	
A1. IMPOZIT PE VENIT, PROFIT SI CASTIGURI DIN CAPITAL		813.697	1.036.488	1.082.766	0	1.082.766	1.082.766	0	107.782	
A12. IMPOZIT PE VENIT, PROFIT, SI CASTIGURI DIN CAPITAL		813.697	1.036.488	1.082.766	0	1.082.766	1.082.766	0	0	
Impozit pe venit	03.02	9.505	67.124	78.505	0	78.505	78.505	0	0	
Impozitul pe veniturile din transferul proprietatilor imobiliare din	03.02.18	9.505	67.124	78.505	0	78.505	78.505	0	0	
Cote si sume defalcate din impozitul pe venit	04.02	804.192	969.364	1.004.261	0	1.004.261	1.004.261	0	0	
Cote defalcate din impozitul pe venit	04.02.01	651.504	805.293	842.633	0	842.633	842.633	0	0	
Sume alocate de la consiliul judetean pentru echilibrarea bugetelor	04.02.04	152.688	164.071	161.628	0	161.628	161.628	0	0	
A3. IMPOZITE SI TAXE PE PROPRIETATE		383.548	383.548	472.753	31.654	441.099	413.074	17.104	42.575	
Impozite si taxe pe proprietate	07.02	383.548	383.548	472.753	31.654	441.099	413.074	17.104	42.575	
Impozit pe cladiri	07.02.01	245.149	245.149	295.266	18.708	276.568	258.772	9.915	26.579	
Impozit pe cladiri - PF	07.02.01.01	165.247	165.247	232.548	17.107	215.441	198.849	9.915	23.784	
Impozit pe cladiri - PJ	07.02.01.02	79.902	79.902	62.718	1.601	61.117	59.923	0	2.795	
Impozit pe terenuri - PF	07.02.02	133.642	133.642	170.448	12.900	157.548	147.263	7.189	15.996	
Impozit pe terenuri - PJ	07.02.02.01	78.817	78.817	95.447	7.655	87.792	81.667	4.401	9.379	
Impozit pe terenurile extravilane	07.02.02.02	4.669	4.669	3.881	0	3.881	3.700	0	181	
Taxe judiciare de timbru, taxe de timbru peninu activitatea notariaia	07.02.02.03	50.156	50.156	71.120	5.245	65.875	61.896	2.788	6.436	
Alte impozite si taxe de proprietate	07.02.03	3.122	3.122	6.873	0	6.873	6.873	0	0	
A4. IMPOZITE SI TAXE PE BUNURI SI SERVICII	07.02.50	1.635	1.635	166	46	120	166	0	0	
Sume defalcate din TVA		2.618.932	2.675.877	2.782.452	37.337	2.745.115	2.717.245	0	0	
Sume defalcate din taxa pe valoarea adaugata pentru finantarea	11.02	2.196.884	2.253.829	2.251.185	0	2.251.185	2.251.185	0	65.207	
Sume defalcate din TVA pt echilibrarea bugetelor locale	11.02.02	1.922.400	1.980.900	1.978.256	0	1.978.256	1.978.256	0	0	
Taxe pe servicii spectacole	11.02.06	274.484	272.929	272.929	0	272.929	272.929	0	0	
Impozit pe spectacole	15.02	8	8	10	0	10	10	0	0	
Taxe pe utilizarea bunurilor, autorizarea utilizarii bunurilor sau pe	15.02.01	8	8	10	0	10	10	0	0	
Taxa asupra mijloacelor de transport	16.02	422.040	422.040	531.257	37.337	493.920	466.050	0	0	
Taxa asupra mijloacelor de transport - PF	16.02.02	364.000	364.000	449.814	36.971	412.943	384.849	0	65.207	
Taxa asupra mijloacelor de transport - PJ	16.02.02.01	246.000	246.000	313.688	31.617	282.071	260.167	0	65.065	
Taxe si tarife pentru eliberarea de licente si autorizatii de functionare	16.02.02.02	118.000	118.000	136.226	5.354	130.872	124.682	0	53.521	
	16.02.03	55.811	55.811	78.908	354	78.564	78.863	0	11.544	
									45	

Denumirea indicatorilor	Cod indicator	Prevederi bugetare			Drepturi constatate			Incasari realizate	Singeri pe alte cai decat incasari	Drepturi constatate de incasat
		anuale aprobate la finele perioadelor de raportare		trimestriale definitive	Total, din care:	din anii precedenti	din anul curent			
Alte taxe pe utilizarea bunurilor, autorizarea utilizarii bunurilor sau pe	16.02.50									
C. VENITURI NEFISCALE		2.229	2.229		2.435	12	2.433	2.338	0	97
C1. VENITURI DIN PROPRIETATE		-627.693	-679.046		-527.008	30.995	-558.003	-574.816	0	47.808
Venituri din proprietate		152.189	184.268		215.647	5.824	209.823	209.371	0	6.276
Venituri din concesiuni si inchirieri	30.02	152.189	184.268		215.647	5.824	209.823	209.371	0	6.276
C2. VANZARI DE BUNURI SI SERVICII	30.02.05	152.189	184.268		215.647	5.824	209.823	209.371	0	6.276
Venituri din prestari de servicii si alte activitati		-779.882	-863.314		-742.655	25.171	-767.828	-784.187	0	6.276
Venituri din prestari de servicii	33.02	28.516	28.516		31.062	2.962	28.100	27.712	0	41.532
Venituri din taxe administrative, eliberari de permise	33.02.08	28.516	28.516		31.062	2.962	28.100	27.712	0	41.532
Taxe extrajudiciare de timbru	34.02	26.513	26.513		26.556	0	26.556	26.359	0	3.350
Amenzi, penalitati si confiscari	34.02.02	26.513	26.513		26.556	0	26.556	26.359	0	3.350
Venituri din amenzi si alte sanctiuni aplicate conform dispozitiilor	35.02	94.342	101.335		147.425	22.209	125.216	109.440	0	197
Diverse venituri	35.02.01	94.342	101.335		147.425	22.209	125.216	109.440	0	197
Alte venituri	36.02	4.000	11.103		11.402	0	11.402	11.402	0	37.985
Transferuri voluntare, altele decat subventiile	36.02.50	4.000	11.103		11.402	0	11.402	11.402	0	37.985
Varsaminte din sectiunea de functionare pentru finantarea sectiunii	37.02	-933.253	-1.030.781		-959.100	0	-959.100	-959.100	0	0
IV. SUBVENTII	37.02.03	-933.253	-1.030.781		-959.100	0	-959.100	-959.100	0	0
SUBVENTII DE LA ALTE NIVELE ALE ADMINISTRATIEI PUBLICE		46.149	122.149		119.626	0	119.626	119.626	0	0
Subventii de la bugetul de stat		46.149	122.149		119.626	0	119.626	119.626	0	0
B. Curente	42.02	46.149	122.149		119.626	0	119.626	119.626	0	0
Ajutor pentru incalzirea locuintei cu lemne, carbuni si combustibil		46.149	122.149		119.626	0	119.626	119.626	0	0
Subventii de la bugetul de stat pentru finantarea sanataii	42.02.34	28.000	54.000		51.890	0	51.890	51.890	0	0
Subventii de la bugetul de stat pentru finantarea cheltuielilor urgente	42.02.41	18.149	18.149		17.736	0	17.736	17.736	0	0
SECTIUNEA DE DEZVOLTARE	42.02.64	0	50.000		50.000	0	50.000	50.000	0	0
TOTAL VENITURI		933.253	1.030.781		981.070	0	981.070	981.070	0	0
VENITURI PROPRII		933.253	1.030.781		981.070	0	981.070	981.070	0	0
I. VENITURI CURENTE		0	0		21.970	0	21.970	21.970	0	0
C. VENITURI NEFISCALE		933.253	1.030.781		959.100	0	959.100	959.100	0	0
C2. VANZARI DE BUNURI SI SERVICII		933.253	1.030.781		959.100	0	959.100	959.100	0	0
Transferuri voluntare, altele decat subventiile		933.253	1.030.781		959.100	0	959.100	959.100	0	0
Varsaminte din sectiunea de functionare	37.02	933.253	1.030.781		959.100	0	959.100	959.100	0	0
II. VENITURI DIN CAPITAL	37.02.04	933.253	1.030.781		959.100	0	959.100	959.100	0	0
Venituri din valorificarea unor bunuri		0	0		21.970	0	21.970	21.970	0	0
	39.02	0	0		21.970	0	21.970	21.970	0	0

Denumirea indicatorilor	Cod indicator	Prevederi bugetare		Drepturi constatate			Incasari realizate	Singeri pe alte cai decat incasari	Drepturi constatate de incasat
		anuale aprobate la finele perioadei de raportare	trimestriale definitive	Total, din care:	din anii precedenti	din anul curent			
Venituri din vanzarea unor bunuri apartinand domeniului privat	39.02.07	0	0	21.970	0	21.970	21.970	0	0

CONTUL DE EXECUTIE BUGETUL LOCAL - VENITURI la data de 31.12.2013

Denumirea indicatorilor	Cod indicator	Prevederi bugetare		Drepturi constatate din anii precedenti	Total, din care:	Incasari realizate	Stingeri pe alte cai decat incasari	Drepturi constatate de incasat
		anuale aprobate la finele perioadei de reportare	trimestriale definitive					
TOTAL SECTIUNILE FUNCTIONARE+DEZVOLTARE		4.167.886	4.569.797	99.986	4.911.659	4.738.965	17.104	155.590
TOTAL VENITURI		4.167.886	4.569.797	99.986	4.911.659	4.738.965	17.104	155.590
VENITURI PROPRII		1.924.853	2.193.819	99.986	2.540.848	2.368.154	17.104	155.590
I. VENITURI CURENTE		4.121.737	4.447.648	99.986	4.770.063	4.597.369	17.104	155.590
A. VENITURI FISCALE		3.816.177	4.095.913	68.991	4.337.971	4.213.085	17.104	107.782
A1. IMPOZIT PE VENIT, PROFIT SI CASTIGURI DIN CAPITAL		813.697	1.036.488	0	1.082.766	1.082.766	0	0
A12. IMPOZIT PE VENIT, PROFIT, SI CASTIGURI DIN CAPITAL		813.697	1.036.488	0	1.082.766	1.082.766	0	0
Impozit pe venit	03.02	9.505	67.124	0	78.505	78.505	0	0
Impozitul pe veniturile din transferul proprietatilor imobiliare din	03.02.18	9.505	67.124	0	78.505	78.505	0	0
Cote si sume defalcate din impozitul pe venit	04.02	804.192	969.364	0	1.004.261	1.004.261	0	0
Cote defalcate din impozitul pe venit	04.02.01	651.504	805.293	0	842.633	842.633	0	0
Suma alocata de la consiliul județean pentru echilibrarea bugetelor	04.02.04	152.688	164.071	0	161.628	161.628	0	0
A3. IMPOZITE SI TAXE PE PROPRIETATE		363.548	363.548	31.654	472.753	413.074	17.104	42.575
Impozite si taxe pe proprietate	07.02	363.548	363.548	31.654	472.753	413.074	17.104	42.575
Impozit pe cladiri	07.02.01	245.149	245.149	18.708	295.266	268.772	9.915	26.579
Impozit pe cladiri - PF	07.02.01.01	165.247	165.247	17.107	232.548	198.849	9.915	23.784
Impozit pe cladiri - PJ	07.02.01.02	79.902	79.902	1.601	62.718	59.923	0	2.795
Impozit pe terenuri	07.02.02	133.642	133.642	12.900	170.448	147.263	7.189	15.996
Impozit pe terenuri - PF	07.02.02.01	78.817	78.817	7.655	95.447	81.667	4.401	9.379
Impozit pe terenuri - PJ	07.02.02.02	4.669	4.669	0	3.881	3.700	0	181
Impozit pe terenurile extravilane	07.02.02.03	50.156	50.156	5.245	71.120	61.896	2.788	6.436
Taxe judiciare de timbru, taxe de timbru pentru activitatea notariala	07.02.03	3.122	3.122	0	6.873	6.873	0	0
Alte impozite si taxe de proprietate	07.02.50	1.635	1.635	46	166	166	0	0
A4. IMPOZITE SI TAXE PE BUNURI SI SERVICII		2.618.932	2.675.877	37.337	2.762.452	2.717.245	0	65.207
Suma defalcate din TVA	11.02	2.196.884	2.253.829	0	2.251.185	2.251.185	0	0
Suma defalcate din taxa pe valoarea adaugata pentru finantarea	11.02.02	1.922.400	1.980.900	0	1.978.256	1.978.256	0	0
Suma defalcate din TVA pt echilibrarea bugetelor locale	11.02.06	274.484	272.929	0	272.929	272.929	0	0
Taxe pe servicii specifice	15.02	8	8	0	10	10	0	0


2013819 + 155590 = 202949.909
Pagina 1 / 5

Capi- tol	Sub- capi- tol	Pa- ra- gra- f	Gru- pa / Titlu	Ali- ne- at	Denumire indicator	Prevederi bugetare		Drepturi constatate			Incasari realizate	Stingeri pe alte cai decat incasari	Pag. 2 - lei- 8=3-6-7
						initiale	definitive	Total, din care:	din anii precedenti	din anul curent			
A					B	1	2	3=4+5	4	5	6	7	8=3-6-7
					fizice	78.817	78.817	95.447	7.655	87.792	81.667	4.401	9.379
	01				Impozit si taxa pe teren de la persoane juridice	4.669	4.669	3.881		3.881	3.700		181
	02				Impozitul pe terenul extravilan	50.156	50.156	71.120	5.245	65.875	61.896	2.788	6.436
	03				Taxe judiciare de timbru si alte taxe de timbru	3.122	3.122	6.873		6.873	6.873		
	50				Alte impozite si taxe pe proprietate	1.635	1.635	1.66	46		166		
1000	02				A4 IMPOZITE SI TAXE PE BUNURI SI SERVICII	2.618.932	2.675.877	2.782.452	37.337	2.745.115	2.717.245		65.207
1102	02				SUME DEFALCATE DIN TVA	2.196.884	2.253.829	2.251.185		2.251.185	2.251.185		
					Sume defalcate din taxa pe valoarea adaugata, pentru finantarea cheltuielilor descentralizate la nivelul comunelor, oraselor, municipiilor, sectoarelor si Municipiului Bucuresti	1.922.400	1.980.900	1.978.256		1.978.256	1.978.256		
	06				Sume defalcate din taxa pe valoarea adaugata pentru echilibrarea bugetelor locale	274.484	272.929	272.929		272.929	272.929		
1502	01				TAXE PE SERVICII SPECIFICE	8	8	10		10	10		
					Impozit pe spectacole	8	8	10		10	10		
1602					TAXE PE UTILIZAREA BUNURILOR, AUTORIZAREA UTILIZARII BUNURILOR SAU PE DESFASURAREA DE ACTIVITATI	422.040	422.040	531.257	37.337	493.920	466.050		65.207
	01				Impozit pe mijloacele de transport	364.000	364.000	449.914	36.971	412.943	384.849		65.065
	01				Impozit pe mijloacele de transport deținute de persoane fizice*)								
	02				Impozit pe mijloace de transport	246.000	246.000	313.688	31.617	282.071	260.167		53.521

Capi- tol	Sub- capi- tol	Pa- ra- graf	Gru- pa / Titlu	Ali- ne- at	Denumire indicator	Prevederi bugetare initiale		Prevederi bugetare definitive		Drepturi constatate			Singeri pe alte cai decat incasari	Drepturi constatate de incasat
						1	2	3=4+5	4	5	6	7		
					B	1	2	3=4+5	4	5	6	7	8=3-6-7	
	02				detinute persoane de juridice*)	118.000	118.000	136.226	5.354	130.872	124.682		11.544	
	03				Taxe si tarife pentru eliberarea de licente si autorizatii de functionare	55.811	55.811	78.908	354	78.554	78.863		45	
	50				Alte taxe pe utilizarea bunurilor, autorizarea utilizarii bunurilor sau pe desfasurare de activitati	2.229	2.229	2.435	12	2.423	2.338		97	
2900	02				C. VENITURI NEFISCALE	305.560	351.735	432.092	30.995	401.097	384.284		47.808	
3000					C1. VENITURI DIN PROPRIETATE	152.189	184.268	215.647	5.824	209.823	209.371		6.276	
3002					VENITURI DIN PROPRIETATE	152.189	184.268	215.647	5.824	209.823	209.371		6.276	
	05				Venituri din concesiuni si inchirieri	152.189	184.268	215.647	5.824	209.823	209.371		6.276	
3300	02				C2. VANZARI DE BUNURI SI SERVICII	153.371	167.467	216.445	25.171	191.274	174.913		6.276	
3302					VENITURI DIN PRESTARI DE SERVICII SI ALTE ACTIVITATI	28.516	28.516	31.062	2.962	28.100	27.712		41.532	
	08				Venituri din prestari de servicii	28.516	28.516	31.062	2.962	28.100	27.712		3.350	
					VENITURI DIN TAXE ADMINISTRATIVE, ELIBERARI PERMISE	26.513	26.513	26.556		26.556	26.359		197	
	02				Taxe extrajudiciare de timbru	26.513	26.513	26.556		26.556	26.359		197	
3502					AMENZI, PENALITATI SI CONFISCARI	94.342	101.335	147.425	22.209	125.216	109.440		37.985	
	01				Venituri din amenzi si alte sanctiuni aplicate potrivit dispozitiilor legale	94.342	101.335	147.425	22.209	125.216	109.440		37.985	
3602					DIVERSE VENITURI	4.000	11.103	11.402		11.402	11.402		37.985	
	50				Alte venituri	4.000	11.103	11.402		11.402	11.402		37.985	
3702	03				Varsaminte din sectiunea de functionare pentru finantarea sectiunii de dezvoltare a bugetului local (cu semnul minus)									
					Varsaminte din sectiunea de functionare	-933.253	-1.030.781	-959.100		-959.100	-959.100			
	04					933.253	1.030.781	959.100		959.100	959.100			

Capi- tol	Sub- capi- tol	Fa- ra- gra- f	Gru- pa / Titlu	Al- ne- at	Denumire indicator	Prevederi bugetare initiale	Prevederi bugetare definitive	Drepturi constatate			Incasari realizate	Stingeri pe alte cai decat incasari	Pag. 4 - lei- 8-3-6-7
								Total, din care:	din anii precedenti	din anul curent			
B						1	2	3=4+5	4	5	6	7	
3902	02				II. VENITURI DIN CAPITAL			3=4+5	4	5	6	7	8-3-6-7
3902	07				VENITURI DIN VALORIFICAREA UNOR BUNURI Venituri din vanzarea unor bunuri aparținind domeniului privat al statului sau al unitatilor administrative- teritoriale	21.970 21.970		21.970 21.970	21.970 21.970	21.970 21.970	21.970 21.970		
4200	02				IV. SUBVENTII	46.149	122.149	21.970	21.970	21.970	21.970		
4202	34				SUBVENTII DE LA ALTE NIVELE ALE ADMINISTRATIEI PUBLICE	46.149	122.149	119.626	119.626	119.626	119.626		
					SUBVENTII DE LA BUGETUL DE STAT	46.149	122.149	119.626	119.626	119.626	119.626		
					Subventii pentru acordarea ajutorului pentru incalzirea locuintei cu lemne, carbuni, combustibili petrolieri	28.000	54.000	51.890	51.890	51.890	51.890		
					Subventii de la bugetul de stat pentru finantarea sanatatii	18.149	18.149	17.736	17.736	17.736	17.736		
					Subventii de la bugetul de stat pentru finantarea cheltuielilor urgente specifice sezonului rece, destinate sectiunii de functionare		50.000	50.000		50.000	50.000		

Conducatorul institutiei,



Conducatorul compartimentului
financiar-contabil

[Handwritten signature]

CONTUL DE EXECUTIE AL BUGETULUI LOCAL - VENITURI
SECTIUNEA DE FUNCTIONARE
31.12.2013

Capi- tol	Sub- capi- tol	Pa- ra- graf	Gru- pa / Titlu	Ali- ne- at	Denumire indicator	Prevederi bugetare		Prevederi bugetare definitive	Drepturi constatate			Incasari realizate	Stingeri pe alte cai decat incasari	Pag. 1 - lei- 8=3-6-7
						initiale	1		2	Total, din care:	din anii precedenti			
A					B									
	02				TOTAL VENITURI-BUGET LOCAL	3.234.633	3.539.016	3.539.016	3.930.589	99.986	3.830.603	3.757.895	17.104	155.590
	0002				I. VENITURI CURENTE	3.188.484	3.416.867	3.416.867	3.810.963	99.986	3.710.977	3.638.269	17.104	155.590
	0003				A. VENITURI FISCALE	3.816.177	4.095.913	4.095.913	4.337.971	68.991	4.268.980	4.213.085	17.104	107.782
	0004				A1. IMPOZIT PE VENIT, PROFIT SI CASTIGURI DIN CAPITAL	813.697	1.036.488	1.036.488	1.082.766		1.082.766	1.082.766		
	0302				A1.2 IMPOZIT PE VENIT, PROFIT SI CASTIGURI DIN CAPITAL DE LA PERSOANE FIZICE IMPOZIT PE VENIT	813.697	1.036.488	1.036.488	1.082.766		1.082.766	1.082.766		
	18				Impozitul pe veniturile din transferul proprietatilor imobiliare din patrimoniul personal	9.505	67.124	67.124	78.505		78.505	78.505		
	0402				COTE SI SUME DEFALCATE DIN IMPOZITUL PE VENIT	9.505	67.124	67.124	78.505		78.505	78.505		
	01				Cote defalcate din impozitul pe venit	804.192	969.364	969.364	1.004.261		1.004.261	1.004.261		
	04				Sume alocate din cotele defalcate din impozitul pe venit pentru echilibrarea bugetelor locale	651.504	805.293	805.293	842.633		842.633	842.633		
	0700	02			A3 IMPOZITE SI TAXE PE PROPRIETATE	152.688	164.071	164.071	161.628		161.628	161.628		
	0702				IMPOZITE SI TAXE PE PROPRIETATE	383.548	383.548	383.548	472.753	31.654	441.099	413.074	17.104	42.575
	01				Impozit si taxa pe cladiri	383.548	383.548	383.548	472.753	31.654	441.099	413.074	17.104	42.575
	01				Impozit pe cladiri de la persoane fizice	245.149	245.149	245.149	295.266	18.708	276.558	258.772	9.915	26.579
	01				Impozit si taxa pe cladiri de la persoane juridice	165.247	165.247	165.247	232.548	17.107	215.441	198.849	9.915	23.784
	02				Impozit si taxa pe teren	79.902	79.902	79.902	62.718	1.601	61.117	59.923		2.795
	02				Impozit pe terenuri de la persoane	133.642	133.642	133.642	170.448	12.900	157.548	147.263	7.189	15.996

Capi- tol	Sub- capi- tol	Pa- ra- graf	Gru- pa / Titlu	Ar- fi- col	Al- ne- at	Denumire indicator	Drepturi constatate				Pag. 2 - lei-							
							Prevederi bugetare initiale	Prevederi bugetare definitive	Total, din care:			Incasari realizate	Stingeri pe alte cai decat incasari	Drepturi constatate de incasat				
									1	2					3=4+5	4	5	6
						B												
						fizice												
						Impozit si taxa pe teren de la persoane juridice	78.817	78.817	95.447	7.655	87.792	81.667	4.401	9.379				
						Impozitul pe terenul extravilan	4.669	4.669	3.881	3.881	3.881	3.700		181				
						Taxe judiciare de timbru si alte taxe de timbru	50.156	50.156	71.120	5.245	65.875	61.896	2.788	6.436				
						Alte impozite si taxe pe proprietate	3.122	3.122	6.873	6.873	6.873	6.873						
						A4 IMPOZITE SI TAXE PE BUNURI SI SERVICII	1.635	1.635	166	46	120	166						
						SUME DEFALCATE DIN TVA	2.618.932	2.675.877	2.782.432	37.337	2.745.115	2.717.245		65.207				
						Sume defalcate din taxa pe valoarea adaugata pentru finantarea cheltuielilor descentralizate la nivelul comunelor, oraselor, municipiilor, sectoarelor si Municipiului Bucuresti	2.196.884	2.253.829	2.251.185		2.251.185	2.251.185						
						Sume defalcate din taxa pe valoarea adaugata pentru echilibrarea bugetelor locale	1.922.400	1.980.900	1.978.256		1.978.256	1.978.256						
						TAXE PE SERVICII SPECIFICE	274.484	272.929	272.929		272.929	272.929						
						Impozit pe spectacole	8	8	10		10	10						
						TAXE PE UTILIZAREA BUNURILOR, AUTORIZAREA UTILIZARII BUNURILOR SAU PE DESFASURAREA DE ACTIVITATI	8	8	10		10	10						
						Impozit pe mijloacele de transport	422.040	422.040	531.257	37.337	493.920	466.050		65.207				
						Impozit pe mijloacele de transport detinute de persoane fizice*)	364.000	364.000	449.914	36.971	412.943	384.849		65.065				
						Impozit pe mijloace de transport	246.000	246.000	313.688	31.617	282.071	260.167		53.521				

Capi- tol	Sub- pa- ra- graf	Pa- ra- gra- ful	Ar- ti- col	Al- ne- at	Denumire indicator	Prevederi bugetare initiale		Prevederi bugetare definitive		Drepturi constatate				Stingeri pe alte cai decat incasari	Drepturi constatate de incasat
						1	2	3=4+5	4	5	6	7	8=3-6-7		
					B	1	2	3=4+5	4	5	6	7	8=3-6-7		
1602	02				definite persoane de juridice*)	118.000	118.000	136.226	5.354	130.872	124.682		11.544		
	03				Taxe si tarife pentru eliberarea de licente si autorizatii de functionare	55.811	55.811	78.908	354	78.554	78.863		45		
	50				Alte taxe pe utilizarea bunurilor, autorizarea utilizarii bunurilor sau pe desfasurare de activitati	2.229	2.229	2.435	12	2.423	2.338		97		
2900	02				C. VENITURINEFISCALE	-627.693	-679.046	-527.008	30.995	-558.003	-574.816		47.808		
3000					C1. VENITURI DIN PROPRIETATE	152.189	184.268	215.647	5.824	209.823	209.371		6.276		
3002					VENITURI DIN PROPRIETATE	152.189	184.268	215.647	5.824	209.823	209.371		6.276		
	05				Venituri din concesiuni si inchirieri	152.189	184.268	215.647	5.824	209.823	209.371		6.276		
3300	02				C2. VANZARI DE BUNURI SI SERVICII	-779.882	-863.314	-742.655	25.171	-767.826	-784.187		41.532		
3302					VENITURI DIN PRESTARI DE SERVICII SI ALTE ACTIVITATI	28.516	28.516	31.062	2.962	28.100	27.712		3.350		
3402					Venituri din prestari de servicii	28.516	28.516	31.062	2.962	28.100	27.712		3.350		
					VENITURI DIN TAXE ADMINISTRATIVE, ELIBERARI PERMISE	26.513	26.513	26.556		26.556	26.359		197		
	02				Taxe extrajudiciare de timbru	26.513	26.513	26.556		26.556	26.359		197		
3502					AMENZII PENALITATI SI CONFISCARI	94.342	101.335	147.425	22.209	125.216	109.440		37.985		
	01				Venituri din amenzi si alte sanctiuni aplicate potrivit dispozitiilor legale	94.342	101.335	147.425	22.209	125.216	109.440		37.985		
3602					DIVERSE VENITURI	4.000	11.103	11.402		11.402	11.402		37.985		
	50				Alte venituri	4.000	11.103	11.402		11.402	11.402		37.985		
3702					TRANSFERURI VOLUNTARE, ALTELE DECAT SUBVENTIILE	-933.253	-1.030.781	-959.100		-959.100	-959.100				
	03				Varsaminte din sectiunea de functionare pentru finantarea sectiunii de dezvolt-										

HA

Capi- tol	Sub- capi- tol	Fa- ra- graf	Gru- pa / Titlu	Ar- ti- col	Ali- ne- at	Denumire indicator	Prevederi bugetare initiale		Prevederi bugetare definitive		Drepturi constatate			Incasari realizate	Stingeri pe alte cai decat incasari	Pag. 4 - lei- Drepturi constatate de incasat 8=3-6-7
							1	2	Total, din care:	din anii precedenti	din anul curent	3=4+5	4			
A						B										
4100	02					tare a bugetului local(cu semnul minus)	-933.253	-1.030.781	-959.100							
4200						IV. SUBVENTII	46.149	122.149	119.626							
						SUBVENTII DE LA ALTE NIVELE ALE ADMINISTRATIEI PUBLICE	46.149	122.149	119.626							
4202						SUBVENTII DE LA BUGETUL DE STAT	46.149	122.149	119.626							
	34					Subventii pentru acordarea ajutorului pentru incalzirea locuintei cu lemne, carbuni, combustibili petrolieri										
	41					Subventii de la bugetul de stat pentru finantarea sanatatii	28.000	54.000	51.890							
	64					Subventii de la bugetul de stat pentru finantarea cheltuielilor urgente specifice sezonului rece, destinate sectiunii de functionare	18.149	18.149	17.736							
							50.000	50.000	50.000							

Conducatorul institutiei,




Conducatorul compartimentului
financiar-contabil

[Handwritten signature]

CONTUL DE EXECUTIE AL BUGETULUI LOCAL - VENITURI
SECTIUNEA DE DEZVOLTARE
31.12.2013

Capi- tol	Sub- capi- tol	Pa- ra- gra- ful	Ar- ti- col	Ali- ne- at	Denumire indicator	Prevederi bugetare initiale	Prevederi bugetare definitive	Drepturi constatate			Incasari realizate	Stingeri pe alte cai decat incasari	Pag. 1 - lei-
								Total, din care:	din anii precedenti	din anul curent			
					B	1	2	3=4+5	4	5	6	7	8=3-6-7
	02				TOTAL VENITURI-BUGET LOCAL	933.253	1.030.781	981.070		981.070			
	0002				I. VENITURI CURENTE	933.253	1.030.781	959.100		959.100			
	2900				C. VENITURI NEFISCALE	933.253	1.030.781	959.100		959.100			
	3300				C2. VANZARI DE BUNURI SI SERVICII	933.253	1.030.781	959.100		959.100			
	3702				TRANSFERURI VOLUNTARE, ALTELE DECAT SUBVENTIILE	933.253	1.030.781	959.100		959.100			
	04				Varsaminte din sectiunea de functionare	933.253	1.030.781	959.100		959.100			
	3900				II. VENITURI DIN CAPITAL	933.253	1.030.781	21.970		21.970			
	3902				VENITURI DIN VALORIFICAREA UNOR BUNURI			21.970		21.970			
	07				Venituri din vanzarea unor bunuri aparținind domeniului privat al statului sau al unitatilor administrativ- teritoriale			21.970		21.970			
						21.970		21.970		21.970			

Conducatorul institutiei,

Conducatorul compartimentului
financiar-contabil

TOTAL JUDET SUCEAVA

CONTUL DE EXECUTIE AL BUGETULUI LOCAL - CHELTUIELI
31.12.2013

Capi- tol	Sub- capi- tol	Pa- ra- graf	Gru- pa / Titlu	Al- ne- at	Denumire indicator	Credite de angajament		Credite bugetare		Angajamente bugetare	Angajamente legale	Plati efectuate	Angajamente legale de platit	Pag. 1 - lei-	Cheltieli efective
						1	2	3	4						
B															
5002					TOTAL CHELTUIELI	1.300.000									
5100	02				Partea I-a SERVICII PUBLICE GENERALE	4.667.886	5.069.797	4.857.363	4.857.363	4.857.363	4.805.003	52.360	52.360	3.570.117	
5102					AUTORITATI PUBLICE SI ACTIUNI EXTERNE	942.615	961.191	888.875	888.875	888.875	852.740	36.135	36.135	1.007.754	
	01				Autoritati executive si legislative	708.815	773.569	750.276	750.276	750.276	714.141	36.135	36.135	868.932	
		03			Autoritati executive	708.815	773.569	750.276	750.276	750.276	714.141	36.135	36.135	868.932	
5402					ALTE SERVICII PUBLICE GENERALE	708.815	773.569	750.276	750.276	750.276	714.141	36.135	36.135	868.932	
	05				Fond de rezerva bugetara la dispozitia autoritatilor locale	75.600	29.422	3.738	3.738	3.738	3.738			868.932	
	50				Alte servicii publice generale	70.000	19.718							4.629	
5502					TRANZACTII PRIVIND DATORIA PUBLICA SI IMPRUMUTURI	5.600	9.704	3.738	3.738	3.738	3.738			4.629	
6000	02				Partea II-a APARARE, ORDINE PUBLICA SI SIGURANTA NATIONALA	158.200	158.200	134.861	134.861	134.861	134.861			134.193	
6102					ORDINE PUBLICA SI SIGURANTA NATIONALA	29.500	24.700	22.037	22.037	22.037	18.413	3.624	3.624	15.169	
	05				Protectie civila si protectia contra incendiilor (protectie civila nonmilitara)	29.500	24.700	22.037	22.037	22.037	18.413	3.624	3.624	15.169	
6500	02				Partea III-a CHELTUIELI SOCIAL-CULTURALE	29.500	24.700	22.037	22.037	22.037	18.413	3.624	3.624	15.169	
6502					INVATAMANT	2.058.018	2.200.892	2.160.965	2.160.965	2.160.965	2.155.501	5.464	5.464	2.174.639	
	03				Invatamant prescolar si primar	1.640.977	1.646.451	1.623.929	1.623.929	1.623.929	1.622.507	1.422	1.422	1.643.698	
		01			Invatamant prescolar	1.640.977	1.646.451	1.623.929	1.623.929	1.623.929	1.622.507	1.422	1.422	1.588.266	
		02			Invatamant primar	286.544	256.725	256.725	256.725	256.725	256.716	9	9	250.252	
	04				Invatamant secundar	1.354.433	1.389.726	1.367.204	1.367.204	1.367.204	1.365.791	1.413	1.413	1.338.014	
6602					Invatamant secundar inferior									55.432	
	08				SANATATE	18.149	19.249	19.249	19.249	19.249	17.736	1.513	1.513	55.432	
6702					Servicii de sanatate publica	18.149	19.249	19.249	19.249	19.249	17.736	1.513	1.513	17.736	
	05				CULTURA, RECREERE SI RELIGIE	45.200	81.700	78.995	78.995	78.995	78.759	256	256	17.736	
					Servicii recreative si sportive	35.200	71.700	68.995	68.995	68.995	68.739	256	256	78.955	
														68.955	

Capi- tol	Sub- capi- tol	Pa- ra- gra- ful	Gru- pa / Titlu	Ar- ti- col	Ali- ne- at	Denumire indicator	Credite de angajament		Credite bugetare			Angajamente legale	Plati efectuate	Angajamente legale de platit	Cheltuieli efective
							1	2	3	4	5				
6702	01					B									
	06					Sport									
6802	05					Servicii religioase		35.200	71.700	68.995	68.995	68.739	256	68.955	
						ASIGURARI SI ASISTENTA SOCIALA		10.000	10.000	10.000	10.000	10.000		10.000	
						Asistenta sociala in caz de boli si invaliditati		353.692	453.492	438.792	438.792	436.519	2.273	434.250	
	02					Asistenta sociala in caz de invaliditate		321.592	394.692	383.654	383.654	381.381	2.273	379.076	
	15					Prevenirea excluderii sociale		321.592	394.692	383.654	383.654	381.381	2.273	379.076	
	01					Ajutor social		30.600	57.300	55.138	55.138	55.138		55.174	
	50					Alte cheltuieli in domeniul asigurarilor si asistentei sociale		30.600	57.300	55.138	55.138	55.138		55.174	
7000	02					Partea IV-a SERVICII SI DEZVOLTARE PUBLICA, LOCUINTE, MEDIU SI APE		1.500	1.500					55.174	
7002	05					LOCUINTE, SERVICII SI DEZVOLTARE PUBLICA									
	06					Alimentare cu apa si amenajari hidrotehnice		206.080	341.148	299.819	299.819	292.682	7.137	258.331	
	01					Alimentare cu apa		183.080	220.620	190.604	190.604	183.467	7.137	149.116	
	06					Iluminat public si electrificari rurale		6.000	6.000	6.000	6.000	6.000		6.000	
	50					Alte servicii in domeniile locuintelor, serviciilor si dezvoltarii comunale		6.000	6.000	6.000	6.000	6.000		6.000	
7402	05					PROTECTIA MEDIULUI		100.000	142.540	132.771	132.771	125.634	7.137	6.000	
	01					Salubritate si gestiunea deseurilor		77.080	72.080	51.833	51.833	51.833		140.333	
	06					Salubritate		23.000	120.528	109.215	109.215	109.215		2.783	
8000	02					Canalizarea si tratarea apelor reziduale		23.000	23.000	23.000	23.000	23.000		109.215	
8402	03					Partea V-a ACTIUNI ECONOMICE		23.000	23.000	23.000	23.000	23.000		109.215	
	01					TRANSPORTURI			97.528	86.215	86.215	86.215		109.215	
						Transport rutier		1.431.673	1.541.866	1.485.667	1.485.667	1.485.667		114.224	
						Drumuri si poduri		1.431.673	1.541.866	1.485.667	1.485.667	1.485.667		114.224	
								1.431.673	1.541.866	1.485.667	1.485.667	1.485.667		114.224	
								1.431.673	1.541.866	1.485.667	1.485.667	1.485.667		114.224	

TOTAL JUDET SUCEAVA

DETALIEREA CHELTUIELILOR
- buget local -
31.12.2013

Capi- tol	Sub- cap- tol	Pa- ra- graf	Gru- pa / Titlu	Ar- ti- col	Alte ne- at	Denumire indicator	Credite de angajament		Credite bugetare		Angajamente bugetare	Angajamente legale	Plati efectuate	Angajamente legale de platit	Cheltuieli efective	
							1	2	3	4						5
5002							A		B		Pag. 3 - lei-					
TOTAL CHELTUIELI							1.300.000									
01						CHELTUIELI CURENTE	4.667.886	5.069.797	4.857.363	4.857.363	4.805.003	52.360	3.570.117			
10						TITLUL I CHELTUIELI DE PERSONAL	3.241.713	3.546.096	3.382.293	3.382.293	3.329.933	52.360	3.335.050			
10	01					Cheltuieli salariale in bani	2.138.910	2.150.784	2.150.784	2.150.784	2.106.744	44.040	2.187.886			
10	01	01				Salarii de baza	1.681.131	1.687.688	1.687.688	1.687.688	1.659.860	27.828	1.733.975			
10	01	05				Sporuri pentru conditii de munca	1.328.821	1.407.168	1.407.168	1.407.168	1.401.051	6.117	1.477.957			
10	01	06				Alte sporuri	23.134	16.836	16.836	16.836	16.836		16.789			
10	01	10				Fond pentru posturi ocupate prin cumul	76.885	36.017	36.017	36.017	16.534	19.483	15.421			
10	01	11				Fond aferent platii cu ora	97.284	80.348	80.348	80.348	80.348		341			
10	01	12				Indemnizatii platite unor persoane din afara unitatii							78.619			
10	01	13				Indemnizatii de delegare	45.000	39.000	39.000	39.000	38.422	578	38.422			
10	01	15				Alocatii pentru transportul la si de la locul de munca	200	200	200	200	52	148	39			
10	01	30				Alte drepturi salariale in bani		5.074	5.074	5.074	4.408	666	4.408			
10	03					Contributii	109.807	103.045	103.045	103.045	102.209	836	101.979			
10	03	01				Contributii de asigurari sociale de stat	457.779	463.096	463.096	463.096	446.884	16.212	453.911			
10	03	02				Contributii de asigurari de somaj	338.750	344.280	344.280	344.280	335.184	9.096	335.547			
10	03	03				Contributii de asigurari sociale de sanatate	8.890	8.344	8.344	8.344	7.780	564	7.763			
10	03	04				Contributii de asigurari pentru accidente de munca si boli profesionale	89.417	91.164	91.164	91.164	86.036	5.128	85.745			
10	03	06				Contributii pentru concedii si indemnizatii	3.219	3.043	3.043	3.043	2.479	564	2.481			
20						TITLUL II BUNURI SI SERVICII	17.503	16.265	16.265	16.265	15.405	860	22.375			
20	01					Bunuri si servicii	621.117	862.108	759.956	759.956	751.636	8.320	677.269			
20	01	01				Furnituri de birou	500.819	624.352	544.739	544.739	536.419	8.320	491.944			
							22.648	23.827	20.770	20.770	20.770		20.231			

Capi- tot	Sub- capi- tot	Pa- ra- graf	Gru- pa / Titlu col	Al- ne- at	Denumire indicator	Credite de angajament		Credite bugetare		Angajamente legale	Plati efectuate	Angajamente legale de platit	Cheltuieli efective
						1	2	3	4				
B						1	2	3	4	5	6	7=5-6	8
A													
20	01	02	Materiale pentru curatenie				8.667	8.370	7.904	7.904	7.904		7.904
20	01	03	Incalzit, iluminat si forta motrica				239.706	261.576	230.605	230.605	223.377	7.228	7.904
20	01	04	Apa, canal si salubritate				13.745	12.148	11.659	11.659	11.420		238.167
20	01	05	Carburanti si lubrifianti				34.200	89.900	81.191	81.191	81.191		11.660
20	01	06	Piese de schimb				7.600	5.400	4.969	4.969	4.969		17.944
20	01	07	Transport				1.000						4.939
20	01	08	Posta, telecomunicatii, radio, tv, internet										
20	01	09	Materiale si prestari de servicii cu caracter functional				22.697	21.956	21.531	21.531	21.364	167	21.263
20	01	30	Alte bunuri si servicii pentru intretinere si functionare				77.896	113.633	95.950	95.950	95.950		93.706
20	02		Reparatii curente				72.660	87.542	70.160	70.160	69.474		76.130
20	05		Bunuri de natura obiectelor de inventar				34.601	89.884	89.092	89.092	89.092		90.240
20	05	01	Uniforme si echipament				7.197	29.297	24.823	24.823	24.823		
20	05	30	Alte obiecte de inventar					2.000					
20	06		Deplasari, detasari, transferari				7.197	27.297	24.823	24.823	24.823		
20	06	01	Deplasari interne, detasari, transferari				7.000	5.500	5.065	5.065	5.065		5.078
20	11		Carti, publicatii si materiale documentare				7.000	5.500	5.065	5.065	5.065		5.078
20	12		Consultanta si expertiza				700	6.255	6.136	6.136	6.136		5.472
20	13		Pregatire profesionala				2.000	2.500	2.500	2.500	2.500		2.500
20	24		Comisioane si alte costuri aferente imprumuturilor				14.700	6.110	5.115	5.115	5.115		5.115
20	24	02	Comisioane si alte costuri aferente imprumuturilor interne				8.200	8.200	8.151	8.151	8.151		8.334
20	25		Cheltuieli judiciare si extrajudiciare derivate din actiuni in reprezentarea				8.200	8.200	8.151	8.151	8.151		8.334

Capi- tot	Sub- capi- tot	Pa- ra- graf	Gru- pa / Tidu col	Ali- ne- at	Denumire indicator	Credite de angajament	Credite bugetare		Angajamente bugetare	Angajamente legale	Plati efectuate	Angajamente legale de platit	Cheltuieli efective
							initiale	definitive					
A					B	1	2	3	4	5	6	7=5-6	8
TITLUL X ACTIVE NEFINANCIARE													
	71				Active fixe	1.300.000	1.426.173	1.523.701	1.477.124	1.477.124	1.477.124	7=5-6	8
	71	01			Constructii	1.300.000	1.426.173	1.523.701	1.477.124	1.477.124	1.477.124		235.067
	71	01	02		Masini, echipamente si mijloace de transport	1.300.000	1.379.673	1.469.801	1.442.538	1.442.538	1.442.538		235.067
	71	01	03		Mobilier, aparatura biroutica si alte active corporale								172.035
	71	01	30		Alte active fixe (inclusiv reparatii capitale)		3.000	3.000	3.000	3.000	3.000		36.725
	84				PLATI EFECTUATE IN ANII PRECEDENTI SI RECUPERATE IN ANUL CURENT		43.500	50.900	31.586	31.586	31.586		13.940
	85				Titlul XV PLATI EFECTUATE IN ANII PRECEDENTI SI RECUPERATE IN ANUL CURENT				-2.054	-2.054	-2.054		12.367
	85	01			Plati efectuate in anii precedenti si recuperate in anul curent				-2.054	-2.054	-2.054		
	85	01	01		Plati efectuate in anii precedenti si recuperate in anul curent (SF)				-2.054	-2.054	-2.054		
5100	02				Partea 1-a SERVICII PUBLICE GENERALE		942.615	961.191	888.875	888.875	888.875	36.135	1.007.754
5102					AUTORITATI PUBLICE SI ACTIUNI EXTERNE CHELTUIELI CURENTE		708.815	773.569	750.276	750.276	750.276	36.135	868.932
	10				TITLUL I CHELTUIELI DE PERSONAL		705.815	770.569	748.276	748.276	748.276	36.135	781.670
	10	01			Cheltuieli salariale in bani		515.315	539.315	539.315	539.315	504.107	35.208	581.304
	10	01	01		Salarii de baza		400.515	424.515	424.515	424.515	402.229	22.286	479.023
	10	01	06		Alte sporuri		278.815	341.815	341.815	341.815	340.524	1.291	417.154
	10	01	12		Indemnizatii plaitre unor persoane din afara unitatii		60.000	26.000	26.000	26.000	6.517	19.483	6.694
	10	01	13		Indemnizatii de delegare		45.000	39.000	39.000	39.000	38.422	578	38.422
							200	200	200	200	52	148	39

Capi- tol	Pa- ra- graf	Ar- ti- col	Ali- ne- at	Denumire indicator	Credite de angajament		Credite bugetare		Angajamente bugetare	Angajamente legale	Plati efectuate	Angajamente legale de platit	Pag. 7 - lei-					
					I		3							4	5	6	7=5-6	8
					2	3	initiale	definitive										
A				B														
10	01	30		Alte drepturi salariale in bani														
10	03			Contributii		16.500	17.500	17.500	17.500	16.714	786	16.714						
10	03	01		Contributii de asigurari sociale de stat		114.800	114.800	114.800	114.800	101.878	12.922	102.281						
10	03	02		Contributii de asigurari de somaj		83.500	83.500	83.500	83.500	75.664	7.836	75.851						
10	03	03		Contributii de asigurari sociale de sanatate		2.200	2.200	2.200	2.200	1.814	386	1.818						
10	03	04		Contributii de asigurari pentru accidente de munca si boli profesionale		25.000	25.000	25.000	25.000	20.938	4.062	20.970						
10	03	06		Contributii pentru concedii si indemnizatii		700	700	700	700	544	156	546						
20				TITLUL II BUNURI SI SERVICII														
20	01			Bunuri si servicii		3.400	3.400	3.400	3.400	2.918	482	3.096						
20	01	01		Furnituri de birou		190.500	231.254	208.961	208.961	208.034	927	200.366						
20	01	02		Materiale pentru curatenie		130.350	148.798	138.588	138.588	137.661	927	145.310						
20	01	03		Incalzit, iluminat si forta motrica		13.200	18.879	16.024	16.024	16.024		16.024						
20	01	04		Apa, canal si salubritate		1.400	1.400	1.295	1.295	1.295		1.295						
20	01	05		Carburanti si lubrifianti		36.200	36.700	36.358	36.358	36.339	19	36.358						
20	01	06		Piese de schimb		1.250	1.250	1.250	1.250	1.195	55	1.291						
20	01	08		Posta, telecomunicatii, radio, tv, internet		8.200	6.200	6.021	6.021	6.021		6.271						
20	01	09		Materiale si prestari de servicii cu caracter functional		6.100	600	232	232	232		232						
20	01	30		Alte bunuri si servicii pentru intretinere si functionare		14.000	14.400	14.160	14.160	13.993	167	13.892						
20	02			Reparatii curente		40.000	53.688	47.861	47.861	47.861		47.777						
20	05			Bunuri de natura obiectelor de inventar		10.000	15.681	15.387	15.387	14.701	686	22.170						
20	05	30		Alte obiecte de inventar		2.150	2.150	1.415	1.415	1.415		1.415						
						4.800	8.600	8.230	8.230	8.230		8.230						
						4.800	8.600	8.230	8.230	8.230		8.230						

Capi- tot	Sub- pa- ra- graf	Pa- ra- Titlu	Gru- pa / fi- col	Ali- ne- at	Denumire indicator	Credite de angajament	Credite bugetare		Angajamente bugetare	Angajamente legale	Plati efectuate	Angajamente legale de platit	Cheltuieli efective
							initiale	definitive					
A					B	I	2	3	4	5	6	7=5-6	8
5402	85	01	01		Plati efectuate in anii precedenti si recuperate in anul curent				-1.000	-1.000	-1.000		
	85	01	01		Plati efectuate in anii precedenti si recuperate in anul curent (SF)				-1.000	-1.000	-1.000		
	01				ALTE SERVICII PUBLICE GENERALE			29.422		3.738	3.738		
	20				CHELTUIELI CURENTE		75.600	29.422		3.738	3.738		4.629
	20		30		TITLUL II BUNURI SI SERVICII		75.600	29.422		3.738	3.738		4.629
	20		30		Alte cheltuieli		5.600	9.704		3.738	3.738		4.629
	20		30		Alte cheltuieli cu bunuri si servicii		5.600	9.704		3.738	3.738		4.629
	50				TITLUL V FONDURI DE REZERVA		5.600	9.704		3.738	3.738		4.629
	50		04		Fond de rezerva bugetara la dispozitia autoritatilor locale		70.000	19.718		3.738	3.738		4.629
5502					TRANZACTII PRIVIND DATORIA PUBLICA SI IMPRUMUTURI		70.000	19.718					
	01				CHELTUIELI CURENTE		158.200	158.200	134.861	134.861	134.861		134.193
	20				TITLUL II BUNURI SI SERVICII		158.200	158.200	134.861	134.861	134.861		134.193
	20		24		Comisioane si alte costuri aferente imprumuturilor		8.200	8.200	8.151	8.151	8.151		8.334
	20		24		Comisioane si alte costuri aferente imprumuturilor interne		8.200	8.200	8.151	8.151	8.151		8.334
	30				TITLUL III DOBANZI		8.200	8.200					
	30		01		Dobanzi aferente datoriei publice interne		150.000	150.000	126.710	126.710	126.710		125.859
	30		01		Dobanzi aferente datoriei publice interne directe		150.000	150.000	126.710	126.710	126.710		125.859
6000	02				Partea II-a APARARE, ORDINE PUBLICA SI SIGURANTA NATIONALA		150.000	150.000	126.710	126.710	126.710		125.859
6102	01				ORDINE PUBLICA SI SIGURANTA NATIONALA		29.500	24.700	22.037	22.037	18.413	3.624	15.169
					CHELTUIELI CURENTE		29.500	24.700	22.037	22.037	18.413	3.624	15.169
							29.500	24.700	22.037	22.037	18.413	3.624	15.169

Capi- tot	Sub- pa- ra- graf	Gr- pa/ Titlu	Ar- ti- col	Ali- ne- at	Denumire indicator	Credite de angajament		Credite bugetare		Angajamente bugetare	Angajamente legale	Plati efectuate	Angajamente legale de platit	Cheltuieli efective
						1	2	3	4					
A					B									
					TITLUL I CHELTUIELI DE PERSONAL									
					Cheltuieli salariale in bani									
	10	01				17.100	19.300	19.300	19.300	19.300	15.676	3.624	13.245	
	10	01	01		Salarii de baza	13.078	13.778	13.778	13.778	13.778	10.574	3.204	10.087	
	10	01	30		Alte drepturi salariale in bani	12.878	13.578	13.578	13.578	13.578	10.415	3.163	9.332	
	10	03			Contributii	200	200	200	200	200	159	41	755	
	10	03	01		Contributii de asigurari sociale de stat	4.022	5.522	5.522	5.522	5.522	5.102	420	3.158	
	10	03	02		Contributii de asigurari de somaj	2.750	2.750	2.750	2.750	2.750	2.548	202	2.485	
	10	03	03		Contributii de asigurari sociale de sanatate	65	65	65	65	65	51	14	47	
	10	03	04		Contributii de asigurari pentru accidente de munca si boli profesionale	680	680	680	680	680	564	116	522	
	10	03	06		Contributii pentru concedii si indemnitatii	27	27	27	27	27	21	6	20	
					TITLUL II BUNURI SI SERVICII									
	20	01			Bunuri si servicii	500	2.000	2.000	2.000	2.000	1.918	82	84	
	20	01	09		Materiale si prestari de servicii cu caracter functional	12.400	5.400	5.400	5.400	5.400	2.737	2.737	1.924	
	20	01	30		Alte bunuri si servicii pentru intretinere si functionare	10.400	3.400	3.400	3.400	3.400	2.737	2.737	1.924	
	20	01	30		Alte bunuri si servicii pentru intretinere si functionare	400	400	400	400	400				
	20	05			Bunuri de natura obiectelor de inventar	10.000	3.000	3.000	3.000	3.000	2.737	2.737	1.924	
	20	05	30		Alte obiecte de inventar	2.000	2.000	2.000	2.000	2.000				
	20	05	30		Partea III-a CHELTUIELI SOCIAL-CULTURALE INVATAMANT	2.000	2.000	2.000	2.000	2.000				
	20	05	30		Partea III-a CHELTUIELI SOCIAL-CULTURALE INVATAMANT	2.058.018	2.200.892	2.200.892	2.200.892	2.200.892	2.155.501	5.464	2.174.639	
	20	05	30		Partea III-a CHELTUIELI SOCIAL-CULTURALE INVATAMANT	1.640.977	1.646.451	1.646.451	1.646.451	1.646.451	1.622.507	1.422	1.643.698	
	20	05	30		Partea III-a CHELTUIELI SOCIAL-CULTURALE INVATAMANT	1.640.977	1.641.451	1.641.451	1.641.451	1.641.451	1.618.216	1.422	1.609.760	
	20	05	30		Partea III-a CHELTUIELI SOCIAL-CULTURALE INVATAMANT	1.437.300	1.423.874	1.423.874	1.423.874	1.423.874	1.422.452	1.422	1.430.644	
	20	05	30		Partea III-a CHELTUIELI SOCIAL-CULTURALE INVATAMANT	1.136.538	1.117.445	1.117.445	1.117.445	1.117.445	1.116.770	675	1.117.282	
	20	05	30		Partea III-a CHELTUIELI SOCIAL-CULTURALE INVATAMANT	907.440	920.937	920.937	920.937	920.937	920.937		923.888	
	01				CHELTUIELI CURENTE									
	10				TITLUL I CHELTUIELI DE PERSONAL									
	10	01			Cheltuieli salariale in bani									
	10	01	01		Salarii de baza									

6500 02
5502

Capi- tol	Sub- capi- tol	Pa- ra- gra- ful	Gru- pa / Titlu	Ar- ti- col	Ali- ne- at	Denumire indicator	Credite de angajament		Credite bugetare		Angajamente bugetare	Angajamente legale	Plati efectuate	Angajamente legale de platit	Cheltuieli efective	
							1	2	3	4						5
A						B										
						caracter functional										
	20	01	30			Alte bunuri si servicii pentru intretinere si functionare		8.496	6.220	6.219	6.219	6.219	6.219	6.219	6.219	6.219
	20	02				Reparatii curente		40.460	38.068	36.839	36.839	36.839	36.839	36.839	36.839	36.839
	20	05				Bunuri de natura obiectelor de inventar		2.451	28.234	28.234	28.234	28.234	28.234	28.234	28.234	28.234
	20	05	30			Alte obiecte de inventar		397	16.697	16.593	16.593	16.593	16.593	16.593	16.593	16.593
	20	11				Carti, publicatii si materiale documentare		397	16.697	16.593	16.593	16.593	16.593	16.593	16.593	16.593
	20	13				Pregatire profesionala			4.055	4.055	4.055	4.055	4.055	4.055	4.055	4.055
	59					TITLUL IX ALTE CHELTUIELI		11.500	1.910	1.910	1.910	1.910	1.910	1.910	1.910	1.910
	59	01				Burse		12.960	12.960	12.960	12.960	12.960	12.960	12.960	12.960	12.960
	70					CHELTUIELI DE CAPITAL		12.960	12.960	12.960	12.960	12.960	12.960	12.960	12.960	12.960
	71					TITLUL X ACTIVE NEFINANCIARE			5.000	5.000	5.000	5.000	5.000	5.000	5.000	5.000
	71	01				Active fixe			5.000	5.000	5.000	5.000	5.000	5.000	5.000	5.000
	71	01	01			Constructii			5.000	5.000	5.000	5.000	5.000	5.000	5.000	5.000
	71	01	02			Masini, echipamente si mijloace de transport			5.000	5.000	5.000	5.000	5.000	5.000	5.000	5.000
	71	01	03			Mobilier, aparatura birou si alte active corporale			5.000	5.000	5.000	5.000	5.000	5.000	5.000	5.000
	71	01	30			Alte active fixe (inclusiv reparatii capitale)			5.000	5.000	5.000	5.000	5.000	5.000	5.000	5.000
	84					PLATI EFECTUATE IN ANII PRECEDENTI SI RECUPERATE IN ANUL CURENT			5.000	4.991	4.991	4.991	4.991	4.991	4.991	4.991
	85					Titlul XV PLATI EFECTUATE IN ANII PRECEDENTI SI RECUPERATE IN ANUL CURENT				-700	-700	-700	-700	-700	-700	-700
	85	01				PLATI efectuate in anii precedenti si recuperate in anul curent				-700	-700	-700	-700	-700	-700	-700

Capi- tol	Sub- capi- tol	Pa- ra- graf	Gru- pa / Titlu	Ar- fi- col	Alte ne- at	Denumire indicator	Credite de angajament		Credite bugetare		Angajamente bugetare	Angajamente legale	Plati efectuate	Angajamente legale de platit	Cheltuieli efective
							1	2	3	4					
A						B	I	2	3	4	5	6	7=5-6	8	
6802	59	59	12			TITLUL IX ALTE CHELTUIELI		10.000	10.000	10.000	10.000	10.000	10.000		10.000
						Sustinerea cultelor		10.000	10.000	10.000	10.000	10.000	10.000		10.000
	01	10				ASIGURARI SI ASISTENTA SOCIALA CHELTUIELI CURENTE		333.692	453.492	438.792	438.792	436.519	2.273	10.000	
						TITLUL I CHELTUIELI DE PERSONAL		353.692	453.492	439.146	439.146	436.873	2.273	2.273	
						Cheltuieli salariale in bani		151.046	149.046	149.046	149.046	146.773	2.273	2.273	
						Salarii de baza		116.850	116.850	116.850	116.850	116.379	471	471	
						Alte drepturi salariale in bani		115.738	115.738	115.738	115.738	115.267	471	471	
						Contributii		1.112	1.112	1.112	1.112	1.112			
						Contributii de asigurari sociale de stat		34.196	32.196	32.196	32.196	30.394	1.802	1.802	
						Contributii de asigurari de somaj		26.388	23.688	23.688	23.688	22.871	817	817	
						Contributii de asigurari sociale de sanatate		648	648	648	648	577	71	71	
						Contributii de asigurari pentru accidente de munca si boli profesionale		6.600	6.600	6.600	6.600	5.971	629	629	
						Contributii pentru concedii si indemnizatii		200	200	200	200	173	27	27	
	57	57	02			TITLUL VIII ASISTENTA SOCIALA		360	1.060	1.060	1.060	802	258	170	
						Ajutoare sociale		202.646	304.446	290.100	290.100	290.100	258	985	
						Ajutoare sociale in numerar		202.646	304.446	290.100	290.100	290.100	258	289.293	
	84					PLATI EFECTUATE IN ANII PRECEDENTI SI RECUPERATE IN ANUL CURENT		202.646	304.446	290.100	290.100	290.100	258	289.293	
	85					Titlul XV PLATI EFECTUATE IN ANII PRECEDENTI SI RECUPERATE IN ANUL CURENT								289.293	
						Plati efectuate in anii precedenti si recuperate in anul curent								289.293	

Capi- tol	Sub- capi- tol	Pa- ra- gra- ful	Gru- pa / Titlu	Ar- ti- col	Ali- ne- at	Denumire indicator	Credite de angajament		Credite bugetare		Angajamente legale	Plati efectuate	Angajamente legale de platit	Cheltuieli efective
							1	2	3					
									4	5				
A						B								
7000	02		85	01	01	Plati efectuate in anii precedenti si recuperate in anul curent (SF)								
7002			01			Partea IV-a SERVICII SI DEZVOLTARE PUBLICA, LOCUINTE, MEDIU SI APE LOCUINTE, SERVICII SI DEZVOLTARE PUBLICA CHELTUIELI CURENTE								
			20	01		TITLUL II BUNURI SI SERVICII Bunuri si servicii	206.080							258.331
			20	01	03	Incalzit, iluminat si forta motrica	183.080	341.148			292.682	7.137		149.116
			20	01	09	Materiale si prestari de servicii cu caracter functional	113.080	220.620			183.467	7.137		149.116
			51			TITLUL VI TRANSFERURI INTRE UNITATI ALE ADMINISTRATIEI PUBLICE	100.000	142.540			134.417	7.137		140.333
			51	01		Transferuri curente	100.000	142.540			125.634	7.137		140.333
			51	01	01	Transferuri catre institutiile publice	83.000	112.815			125.634	7.137		140.333
			55			TITLUL VII ALTE TRANSFERURI	17.000	29.725			95.948	7.137		110.647
			55	01		A. Transferuri interne	6.000	6.000			29.686	7.137		29.686
			55	01	42	Transferuri din bugetul local catre asociatiile de dezvoltare intercomuni-tare	6.000	6.000			6.000	6.000		6.000
			70			CHELTUIELI DE CAPITAL	6.000	6.000			6.000	6.000		6.000
			71			TITLUL X ACTIVE NEFINANCIARE	7.080	7.080			2.783	2.783		2.783
			71	01		Active fixe	7.080	7.080			2.783	2.783		2.783
			71	01	01	Constructii	70.000	65.000			49.050	49.050		49.050
			71	01	30	Alte active fixe (inclusiv reparatii capitale)	70.000	65.000			49.050	49.050		49.050
7402			01			PROTECTIA MEDIULUI CHELTUIELI CURENTE	70.000	64.600			48.650	48.650		48.650
							23.000	400			400	400		400
							23.000	120.528			109.215	109.215		109.215
								23.000			23.000	23.000		23.000

