

BILANT
31.03.2021

M.F.P.-A.N.A.P.-D.C.R.F.P. IASI
ADMINISTRATIA JUDETEANA A
FINANTELOR PUBLICE SUCEAVA
TREZORERIA SUCEAVA

27. APR. 2021

INTRARE

pag: 00/29

ESUR

STATA

SOLD-IA

INCEPUTUL

SFARSITUL

PERIOADEI

PERIOADEI

COD	DENUMIRE INDICATORI	INCEPUTUL PERIOADEI	SFARSITUL PERIOADEI
01003	1.Active fixe necorporale (ct.2030000-2050000+2060000+2080100+2080200+2330000-2800300-2800500-2800801-2800809-2900400-2900500-2900801-2900809-2930100*)	7.610	7.003
01004	2.Instalatii tehnice, mijloace de transport, anvelope, plantatii, mobilier, aparatura birou si alte active corporale (ct.2130100+2130200+2130300+2130400+2140000+2310000-2810301-2810302-2810303-2810304-2810400-2910301-2910302-2910303-2910304-2910400-2930200*)	676.982	649.683
01005	3.Terenuri si cladiri (ct.2110100+2110200+2120101+2120102+2120201+2120301+2120401+2120501+2120601+2120901+2310000-2810100-2810201-2810202-2810203-2810204-2810205-2810206-2810207-2810208-2910100-2910201-2910202-2910203-2910204-2910205-2910206-2910207-2910208-2930200)	101.083.401	101.585.298
01015	7.TOTAL ACTIVE NECURENTE (rd.03+04+05+06+07+09)	101.767.993	102.241.984
01019	1.Stocuri (ct.3010000+3020100+3020200+3020300+3020400+3020500+3020600+3020700+3020800+3020900+3030100+3030200+3040100+3040200+3050100+3050200+3070000+3090000+3310000+3320000+3410000+3450000+3460000+3470000+3490000+3510100+3510200+3540100+3540500+3540600+3560000+3570000+3580000+3590000+3610000+3710000+3810000+3480000+/-3730000-3910000-3920100-3920200-3920300-3930000-3940100-3940500-3940600-3950100-3950200-3950300-3950400-3950600-3950700-3950800-3960000-3970100-3970200-3970300-3980000-4420803)	1.339.534	1.365.055
01021	Creante din operatiuni comerciale, avansuri si alte decontari (ct.2320000+2340000+4090101+4090102+4110101+4110108+4130100+4130000+4250000+4280102+4610101+4610109+4730109**+4810101+4810102+4810103+4810900+4830000+4840000+4890101+4890301-4910100-4960100+5120800), din care:	745.386	735.695
01022	Creante comerciale si avansuri (ct.2320000+2340000+4090101+4090102+4110101+4110108+4130100+4130000+4610101-4910100-4960100), din care:	463	2.250
010221	Avansuri acordate(ct.2320000+2340000+4090101+4090102)	107	107
01023	Creante bugetare (ct.4310100**+4310200**+4310300**+4310400**+4310500**+4310600**+4310700**+4370100**+4370200**+4370300**+4420400+4420802+4440000**+4460100**+4460200**+4480200+4610102+4610104+4630000+4640000+4650100+4650200+4660401+4660402+4660500+4660900+4810101**+4810102**+4810103**+4810900**+4970000), din care:	1.279.362	2.410.848
01024	Creantele bugetului general consolidat (ct.4630000+4640000+4650100+4650200+4660401+4660402+4660500+4660900+4970000)	1.279.362	2.410.848
01025	Creante din operatiuni cu fonduri externe nerambursabile si fonduri de la buget (ct.4500100+4500300+4500501+4500502+4500503+4500504+4500505+4500700+4510100+4510300+4510500+4530100+4540100+4540301+4540302+4540501+4540502+4540503+4540504+4550100+4550301+4550302+4550303+4560100+4560303+4560309+4570100+4570201+4570202+4570203+4570205+4570206+4570209+4570301+4570302+4570309+4580100+4580301+4580302+4610103+4730103**+4740000+4760000), din care:	735.230	735.230

COD	DENUMIRE INDICATORI	SOLD LA INCEPUTUL PERIOADEI	SOLD LA SFARSITUL PERIOADEI
01030	Total creante curente (rd.21+23+25+27)	2.759.978	3.881.773
01033	Conturi la trezorerie, casa in lei. (ct.5100000+5120101+5120501+5130101+ 5130301+5130302+5140101+5140301+5140302+5150101+5150103+5150 301 +5150500+5150600+5160101+5160301+5160302+5170101+5170301+51 70302 +5200100+5210100+5210300+5230000+5250101+5250102+5250301+52 50302 +5250400+5260000+5270000+5280000+5290101+5290201+5290301+52 90400 +5290901+5310101+5410101+5500101+5520000+5550101+5550400+55 70101 +5580101+5580201+5590101+5600101+5600300+5600401+5610101+56 10300 +5620101+5620300+5620401+5710100+5710300+5710400+5740101+57 40102 +5740301+5740302+5740400+5750100+5750300+5750400-7700000)	5.067.846	8.464.007
010331	Dobanda de incasat,alte valori,avansuri de trezorerie (ct.5180701+5320100+ 5320200+5320300+5320400+5320500+5320600+5320800+5420100)	7.563	7.563
01035	Conturi la institutii de credit, BNR, casa in valuta (ct.5110101+5110102+ 5120102+5120402+5120502+5130102+5130202+5140102+5140202+ 5150102+5150202+5150302+5160102+5160202+5170102+5170202+ 5290102+5290202+5290302+5290902+5310402+5410102+5410202+ 5500102+5550102+5550202+5570202+5580102+5580202+5580302+ 5580303+5590102+5590202+5600102+5600103+5600402+5610102+ 5610103+5620102+5620103+5620402)	144.730	148.247
01040	Total disponibilitati si alte valori (rd.33+33.1+35+35.1)	5.220.139	8.619.817
01042	6.Cheltuieli in avans (ct.4710000)	5.193	5.828
01045	7.TOTAL ACTIVE CURENTE (rd.19+30+31+40+41+41.1+42)	9.324.844	13.872.473
1046	8.TOTAL ACTIVE (rd.15+45)	111.092.837	116.114.457
01052	1.Sume necurente - sume ce urmeaza a fi platite dupa o perioada mai mare de un an (ct.2690200+4010200+4030200+4040200+ 4050200+4280201+4620201+4620209+5090000), din care:	3.761	4.345
01054	2.Imprumuturi pe termen lung (ct.1610200+1620200+1630200+ 1640200+1650200+1660201+1660202+1660203+1660204+ 1670201+1670202+1670203+1670208+1670209-1690200)	1.571.224	1.535.148
01055	3.Provizioane (ct.1510201+1510202+1510203+1510204+1510208)	60.120	60.120
01058	TOTAL DATORII NECURENTE (rd.52+54+55)	1.635.105	1.599.613
01060	1.Datorii comerciale, avansuri si alte decontari (ct.2690100+4010100+ 4030100+4040100+4050100+4080000+4190000+4620101+4620109+ 4730109+4810101+4810102+4810103+4810900+4830000+ 4840000+4890201+5090000+5120800), din care:	416.098	1.895
01061	Datorii comerciale si avansuri (ct.4010100+4030100+4040100+ 4050100+4080000+4190000+4620101), din care:	412.253	
01062	2.Datorii catre bugete (ct.4310100+4310200+4310300+4310400+4310500+ 4310600+4310700+4370100+4370200+4370300+4400000+4410000+ 4420300+4420801+4440000+4460100+4460200+4480100+4550501+ 4550502+4550503+4620109+4670100+4670200+4670300+4670400+ 4670500+4670900+4730109+4810900),din care:	272.342	293.457

COD	DENUMIRE INDICATORI	SOLD LA INCEPUTUL PERIOADEI	SOLD LA SFARSITUL PERIOADEI
010631	Contributii sociale (ct.4310100+4310200+4310300+4310400+4310500+4310600+4310700+4370100+4370200+4370300)	98.030	102.173
01072	6.Salariile angajatilor (ct.4210000+4230000+4260000+4270100+4270300+4280101)	154.839	172.933
01073	7.Alte drepturi cuvenite altor categorii de persoane (pensii, indemnizatii de somaj, burse) (ct.4220100+4220200+4240000+4260000+4270200+4270300+4290000+4380000), din care:	51.224	55.440
01078	10.TOTAL DATORII CURENTE (rd.60+62+65+70+71+72+73+74+75)	894.503	523.725
01079	11.TOTAL DATORII (rd.58+78)	2.529.608	2.123.338
01080	12.ACTIVE NETE = TOTAL ACTIVE - TOTAL DATORII = CAPITALURI PROPRII (rd.80=rd.46-79=rd.90)	108.563.229	113.991.119
01084	1.Rezerve, fonduri (ct.1000000+1000101+1000201+1000202+1000301+1000401+1000402+1010000+1020101+1020102+1020103+1030000+1040101+1040102+1040103+1050100+1050200+1050300+1050400+1050500+/-1060000+1060000+1320000+1330000)	85.032.283	85.032.283
01085	2.Rezultatul reportat (ct.1170000-sold creditor)	10.117.410	23.520.850
01087	4.Rezultatul patrimonial al exercitiului (ct.1210000-sold creditor)	13.413.536	5.437.986
01090	6.TOTAL CAPITALURI PROPRII (rd.84+85-86+87-88)	108.563.229	113.991.119

Conducatorul institutiei

Conducatorul compartimentului
financiar- contabil

CONTUL DE REZULTAT PATRIMONIAL

31.03.2021

pag.: 1 - lei -

COD	DENUMIRE INDICATORI	An precedent	An curent
02002	1.Venituri din impozite, taxe, contributii de asigurari si alte venituri ale bugetelor (ct.7300100+7300201+7300202+7300203+7310100+7310200+7320100+ 7330000+7340000+7350100+7350200+7350300+7350400+7350500+ 7350601+7350602+7360100+7390000+7450100+ 7450200+7450300+7450400+ 7450500+7450700+7450900+7460100+7460200+7460300+7460900)	4.142.956	4.264.921
02003	2.Venituri din activitati economice (ct.7210000+7220000+7510100+7510200+/-7090000)	562.768	797.814
02004	3.Finantari, subventii, transferuri, alocatii bugetare cu destinatie speciala (ct.7510500+7710000+7720100+7720200+7740100+7740200+7750000+ 7760000+7780000+7790101+7790109)	1.834.908	1.803.464
02005	4.Alte venituri operationale (ct.7140000+7180000+7500000+7500100+7500200 +7510300+7510400+7810200+7810300+7810401+7810402+7770000)	186.829	179.867
02005	TOTAL VENITURI OPERATIONALE (rd.02+03+04+05)	6.727.461	7.046.066
02008	1.Salarii si contributiile sociale aferente angajatilor (ct.6410000+6420000+6450100+ 6450200+6450300+6450400+6450500+6450600+6450700+6450800+6460000+ 6470000)	828.712	868.207
02009	2.Subventii si transferuri (ct.6700000+6710000+6720000+6730000+6740000+ 6750000+6760000+6770000+6780000+6790000)	203.912	168.736
02010	3.Stocuri, consumabile, lucrari si servicii executate de terti (ct.6010000+6020100+ 6020200+6020300+6020400+6020500+6020600+6020700+6020800+6020900+ 6030000+6060000+6070000+6080000+6090000+6100000+6110000+6120000+ 6130000+6140000+6220000+6230000+6240100+6240200+6260000+6270000+ 6280000+6290100)	303.298	502.873
02011	4.Cheltuieli de capital, amortizari si provizioane (ct.6810100+ 6810200+6810300+6810401+6810402+6820101+6820109+ 6820200+6890100+6890200)	25.446	35.993
02012	5. Alte cheltuieli operationale (ct.6350100+6540000+6580101+6580109)	27.326	11.476
02013	TOTAL CHELTUIELI OPERATIONALE (rd.08+09+10+11+12)	1.388.694	1.587.285
02013	- EXCEDENT (rd.06-rd.13)	5.338.767	5.458.781
02018	V. CHELTUIELI FINANCIARE (ct.6630000+6640000+6650100+6650200+6660000+ 6670000+6680000+6690000+6860300+6860400+6860800)	26.932	20.795
02021	- DEFICIT (rd.18-rd.17)	26.932	20.795
02023	- EXCEDENT (rd.15+20-16-21)	5.311.835	5.437.986
020292	- EXCEDENT (rd.23+28-24-29)	5.311.835	5.437.986
02031	- EXCEDENT (rd.29.2-29.4)	5.311.835	5.437.986

Conducatorul institutiei



Conducatorul compartimentului
financiar- contabil

POTESTI

SITUATIA FLUXURILOR DE TREZORERIE

31.03.2021

pag: 1 - lei -

COD	DENUMIRE INDICATORI	Total	Casa ct. 5210101/	Buget de stat ct. 5200100/ 7700000	Buget local ct. 5210100/ 7700000	Buget asigurari sociale de stat ct. 5250101+ 5250102/ 7700000	Buget asigurari pentru someraj ct. 5740101+ 5740102/ 7700000	Buget Fond national une de asigurari sociale de sanatate ct. 5710100/ 7700000	Buget Fond pentru medii ct. 5750100/ 7700000	Buget trezoreria statului ct. 5200100/ 7700000	Buget Instituti publice finantate Integral din venituri proprii ct. 5600101/ 7700000	Buget Instituti publice finantate din venituri proprii si subventii ct. 5610101/ 7700000	Buget activitati finantate din venituri proprii si buget activitati de privatizare ct.5620101/ 7700000	Buget imprumuturi internationale ct. 5120101+ 5160101+ 5180101+ 5170101/ 7700000	Buget fonduri externe nerambur- abile (surse D) ct. 5160103/ 7700000	Alta disponibi- litati (ct.530)	
03001	1. Incasari	7.671.000	1.777.200		5.893.750												
03002	2. Plati	1.296.349	1.704.000		1.340.500												
03004	3. Numerar net din activitatea operationala (rd.02+rd.03)	4.281.416	113.200		4.293.000								330				67.800
03007	2. Plati	925.381			925.381												
03008	3. Numerar net din activitatea de investitii (rd.06-07)	-935.381			-935.381												
03011	2. Plati	38.874			38.874												
03012	3. Numerar net din activitatea de finantare (rd.10+rd.11)	-38.874			-38.874												
03013	IV. CREȘTEREA (DESCREȘTEREA) NETA DE NUMERAR SI ECHIVALENT DE NUMERAR (rd.04+rd.08+rd.12)	1.708.161	22.979		1.731.100												
03014	V. NUMERAR SI ECHIVALENT DE NUMERAR LA ÎNCETAREA ANULUI	1.007.940			1.007.940												
03015	VI. NUMERAR SI ECHIVALENT DE NUMERAR LA SPARȘITUL PERIOADEI (rd.13+rd.14+ rd.14.1+rd.14.2+rd.14.3)	696.000	22.979		636.000												

Contabilitate Instructiuni

Contabilitate compartiment
financiar-contabil

Visa trezoreriei



CONTABILITATE TREZORERIE

SITUATIA FLUXURILOR DE TREZORERIE

31.03.2021

pag: 1 - lei -

COD	DENUMIRE INDICATORI	Total	Casa ct. 5310101	Buget de stat ct. 5200100/ 7700000	Buget local ct. 5210100/ 7700000	Buget asigurari sociale de stat ct. 5250101+ 5250102/ 7700000	Buget asigurari pentru somaj ct. 5740101+ 5740102/ 7700000	Buget Fond national unic de asigurari sociale de sanatate ct. 5710100/ 7700000	Buget Fond pentru mediu ct. 5750100/ 7700000	Buget trezoreria statului ct. 5240100/ 7700000	Buget institutiilor publice finantate integral din venituri proprii ct. 5600101/ 7700000	Buget institutiilor publice finantate din venituri proprii si subventii ct. 5610101/ 7700000	Buget activitati finantate din venituri proprii si buget activitati de privatizare ct.5620101/ 7700000	Buget imprumuturi interne si externe ct. 5130101+ 5140101+ 5160101+ 5170101/ 7700000	Buget fonduri externe nerambur- sabile (sursa D) ct. 5150103/ 7700000	Alte disponibi- litati (ct.5XX)	
03002	1. Incasari	7.677.808	1.777.207		5.832.252												
03003	2. Plati	3.296.392	1.704.628		1.545.647									357			67.992
03004	3. Numerar net din activitatea operationala (rd.02-rd.03)	4.381.416	72.579		4.286.605												46.117
03007	2. Plati	926.381			926.381									357			21.875
03008	3. Numerar net din activitatea de investitii (rd.06-07)	-926.381			-926.381												
03011	2. Plati	58.874			58.874												
03012	3. Numerar net din activitatea de finantare (rd.10-rd.11)	-58.874			-58.874												
03013	IV.CRESTEREA (DESCRESTEREA) NETA DE NUMERAR SI ECHIVALENT DE NUMERAR (rd.04+rd.08+rd.12)	3.396.161	72.579		3.301.350												
03014	V. NUMERAR SI ECHIVALENT DE NUMERAR I.A INCEPUTUL ANULUI	5.017.846			5.059.321									357			21.875
03015	VI.NUMERAR SI ECHIVALENT DE NUMERAR I.A SFARSITUL PERIOADEI (rd.13+rd.14+ rd.14.1-rd.14.2-rd.14.3)	8.454.007	72.579		8.360.671									3.974			4.551
														4.331			26.426

Conducatorul institutiei

Conducatorul compartimentului
financiar- contabil

Viza trezoreriei



UAT IPOTESTI

Sold casa-la data de 31.03.2021

-72.579 -72.579

denumire indicator	cod indicator	sold	Ipotești
val 02/ilux	03015/col2	0	

total	72 579	72 579
disponibil din sume colectate-50.33 (taxa moto peste 12 tone)	0	
ct disp. 50.06 (rate ANL)	0	
ct disp. 50.22.05	0	
ct disp. 5033	0	
sume ridicate cu cec	0	
reconstituire cheltuiala	0	

tot ven_A	000102	72 579	72 579
Impozite si taxe pe proprietate	07	18.423	18.423
Impozit si taxa pe cladiri	0701	13.600	13.600
Impozit pe cladiri de la persoane fizice	070101	7.405	7.405
Impozit si taxa pe cladiri de la persoane juridice	070102	6.195	6.195
Impozit si taxa pe teren	0702	4.823	4.823
Impozit pe terenuri de la persoane fizice	070201	2.808	2.808
Impozit si taxa pe teren de la persoane juridice	070202	1.818	1.818
Impozitul pe terenul din extravilan + Restante din anii anteriori din impozitul pe teren agricol	070203	197	197
Taxe judiciare de timbru si alte taxe de timbru	0703	0	
Alte impozite si taxe pe proprietate	0750	0	
Alte impozite si taxe generale pe bunuri si servicii	12	0	0
Taxe hoteliere-restante	1207	0	
Taxe pe servicii specifice	15	0	0
Impozit pe spectacole	1501	0	
Taxe pe utilizarea bunurilor, autorizarea utilizarii bunurilor sau pe desfasurarea de activitati	16	34.889	34.889
Impozit pe mijloacele de transport	1602	33.616	33.616
Impozit pe mijloacele de transport detinute de persoane fizice	160201	30.783	30.783
Impozit pe mijloacele de transport detinute de persoane juridice	160202	2.833	2.833
Taxe si tarife pentru eliberarea de licente si autorizatii de functionare	1603	1.139	1.139
Alte taxe pe utilizarea bunurilor, autorizarea utilizarii bunurilor sau pe desfasurare de activitati	1650	134	134
Alte impozite si taxe fiscale	18	0	0
Alte impozite si taxe	1850	0	
Venituri din proprietate	30	180	180
Venituri din concesiuni si inchirieri	3005	0	0
Alte venituri din concesiuni si inchirieri de catre institutiile publice	300530	0	
Alte venituri din proprietate	3050	180	180
Venituri din prestari de servicii si alte activitati	33	18.600	18.600
Venituri din prestari de servicii	3308	2.172	2.172
Contributia persoanelor beneficiare ale cantinelor de ajutor social	3312	0	
Taxe din activitati cadastrale si agricultura	3324	0	
Alte venituri din prestari de servicii si alte activitati	3350	16.428	16.428
Venituri din taxe administrative, eliberari permise	34	7	7

Taxe extrajudiciare de timbru	3402	7	7
Alte venituri din taxe administrative, eliberari permise	3450	0	
Amenzi, penalitati si confiscari	35	125	125
Venituri din amenzi si alte sanctiuni aplicate potrivit dispozitiilor legale	3501	125	125
Venituri din amenzi si alte sanctiuni aplicate de către alte institutii de specialitate	350102	125	125
Alte amenzi, penalitati, confiscari	3550	0	
Diverse venituri	36	355	355
Taxe speciale	3606	0	
Alte venituri	3650	355	355
Transferuri voluntare, altele decat subventiile	37	0	0
Donatii si sponsorizari	3701	0	
Venituri din valorificarea unor bunuri	39	0	0
Venituri din valorificarea unor bunuri ale institutiilor publice	3901	0	
Venituri din vanzarea locuintelor construite din fondurile statului	3903	0	
Venituri din vanzarea unor bunuri apartinand domeniului privat al statului sau al unitatilor administrativ-teritoriale	3907	0	
Depozite speciale pentru constructii de locuinte	3910	0	

tot ven_E+F+G	000110	0	0
Venituri din proprietate	30	0	0
Venituri din concesiuni si inchirieri	3005	0	0
Alte venituri din concesiuni si inchirieri de catre institutiile publice	300530	0	
Alte venituri din proprietate	3050	0	
Venituri din prestari de servicii si alte activitati	33	0	0
	3305	0	
Venituri din prestări de servicii	3308	0	
Contributia elevilor si studentilor pentru internate, camine si cantine	3314	0	
Venituri din serbari si spectacole scolare, manifestari culturale, artistice si sportive	3319	0	
Alte venituri din prestari de servicii si alte activitati	3350	0	
Diverse venituri	36	0	0
Alte venituri	3650	0	0
Alte venituri	365050	0	
		0	
total ven la banca	000110	0	0
Venituri din prestari de servicii si alte activitati	33	0	0
Venituri din prestări de servicii	3308	0	

tot ven bg10	000110	0	0
---------------------	---------------	----------	----------

Primar

Gulei Dumitru

Inspector,

Bucaciuc Cristina



SITUATIA FLUXURILOR DE TREZORERIE

31,03,2021

pag.: 1 - lei -

COD	DENUMIRE INDICATORI	Total	Casa in valuta	Alte disponibilitati
04002	1. Incasari	5.655		5.655
04003	2. Plati	4.141		4.141
04004	3. Numerar net din activitatea operationala (rd.02-rd.03)	1.514		1.514
04010	1. Incasari	37.763		37.763
04011	2. Plati	35.760		35.760
04012	3. Numerar net din activitatea de finantare (rd.10-rd.11)	2.003		2.003
04013	IV CRESTEREA (DESCRESTEREA) NETA DE NUMERAR SI ECHIVALENT DE NUMERAR (rd.04+rd.08+rd.12)	3.517		3.517
04014	V NUMERAR SI ECHIVALENT DE NUMERAR LA INCEPUTUL PERIOADEI	144.730		144.730
04017	VI NUMERAR SI ECHIVALENT DE NUMERAR LA FINELE PERIOADEI(rd.13+14+15-16)	148.247		148.247

Conducatorul institutiei

Conducatorul compartimentului
financiar- contabil




DISPONIBIL DIN MIJLOACE CU DESTINATIE SPECIALA

31.03.2021

- lei -

DENUMRE INDICATORI	COD	DISPONIBIL LA INCEPUTUL ANULUI	INCASARI	PLATI	DISPONIBIL LA SFARSITUL PERIOADEI
TOTAL (rd.02 la 15)	05001	144.730	583		145.313
- Garantii materiale retinute gestionarilor conform Legii nr.22/1969 (ct.5500101,ct.5500102/analitice distincte)	05003	3.762	583		4.345
- Alte disponibilitati cu destinatie speciala (ct.5500101,ct.5500102/analitice distincte)	05011	140.968			140.968

Conducatorul institutiei,

Conducatorul compartimentului
financiar-contabil


Situatia activelor si datoriilor institutiilor publice
din administratia locala
31.03.2021

pag.: 1 - lei -

COD	DENUMIRE INDICATORI	Sold la inceputul anului	Sold la sfarsitul perioadei
18004	Numerar in lei in casieria institutiilor publice locale si ale institutiilor publice de subordonare locala,(ct.5310101)		72.579
18005	Disponibilitati in lei ale institutiilor publice locale si ale institutiilor publice de subordonare locala, la trezorerii (ct.5100000+5120101+5120501+5150101+5150103+5150500+5150600+5160101+5160301+5160302+5170101+5170301+5170302+5210100+5210300+5280000+5290201+5290301+5290400+5290901+5410101+5500101+5520000+5550101+5570101+5580101+5580201+5600101+5600300+5610101+5610300+5620101+5620300-7700000), din care:	5.067.846	8.391.428
18008	Total (in baze cash) (rd.04+05)	5.067.846	8.464.007
18010	Total (in baze accrual)(rd.08+09)	5.067.846	8.464.007
18023	Alte valori (ct.5320100+5320200+5320300+5320400+5320500+5320600+5320800)	7.563	7.563
18032	Disponibilitati ale institutiilor publice locale si ale institutiilor de subordonare locala la institutiile de credit rezidente (ct.5110101+5110102+5120102+5120402+5120502+5150102+5150202+5160102+5160202+5170102+5170202+5290202+5290302+5290902+5500102+5550102+5550202+5570202+5580102+5580302+5600102+5600103+5610102+5610103+5620102+5620103), din care:	144.730	148.247
18036	Total (in baze cash) (rd.32+35)	144.730	148.247
18038	Total (in baze accrual) (rd.36+37)	144.730	148.247
18165	Creante comerciale curente legate de livrari de bunuri si servicii de catre autoritatile locale sau de institutii subordonate acestora(ct.2320000+2340000+4090101+4090102+4110101+4110108+4130100+4180000+4610101-4910100-4960100) Total(rd.166+167+168+172)din care de la:	465	2.250
18167	-de la societati nefinanciare (S11)	465	2.250
18176	1.Creante ale bugetului local (ct.4640000-4970000). Total (rd.177+178+179+183), din care:	1.279.362	2.410.848
18177	- de la gospodariile populatie (S14)	1.279.362	2.410.848
18185	Total creante (rd.176+184)	1.279.362	2.410.848
18191	Sume de primit de la Autoritatea de Certificare / Autoritatile de Management / Agentiile de Plati - FONDURI EXTERNE NERAMBURSABILE POSTADERARE (ct.4580301)	735.230	735.230
18203	1.Sume datorate tertilor reprezentand garantii si cautiuni aflate in conturile institutiilor publice (ct.4280101+4280201+4620101+4620109).Total (rd.204+205+206), din care:	7.606	6.240
18204	- salariatilor (gospodariile populatiei)(S143)	7.606	6.240
18286	Credite pe termen lung primite (contractate, garantate, asimilate,etc) de institutiile publice locale (ct.1620200+1630200+1670201+1670202+1670203+1670209).Total (rd.287+288+289+289.1) din care acordate de:	1.571.224	1.535.148
18287	- Societati care accepta depozite, exclusiv banca centrala (S122)	1.571.224	1.535.148
18290	Total (in baze cash)(rd.286)	1.571.224	1.535.148
18320	Datorii comerciale curente legate de livrari de bunuri si servicii (ct.4010100+4030100+4040100+4050100+4080000+4190000+4620101). Total (rd.321+322+326+327) din care catre:	412.253	
18321	-Societati nefinanciare (S11)	412.253	
18331	Datoriile institutiilor publice din administratia locala catre bugete (ct.4310100+4310200+4310300+4310400+4310500+4310600+4310700+4370100+4370200+4370300+4420300+4420801+4440000+4460100+4460200+4480100)	255.618	284.340
18332	Salariile angajatilor (ct.4210000+4230000+4260000+4270100+4270300+		

COD	DENUMIRE INDICATORI	Sold la inceputul anului	Sold la sfarsitul perioadei
18333	4280101) Alte drepturi cuvenite altor categorii de persoane (ct.4260000+4270200+4270300+4290000+4380000)	154.839	172.933
18335	Total (rd.331+332+333+334)	51.224	55.440
183421	Provizioane necurente (ct.1510201+1510202+1510203+1510204+1510208), din care:	461.681	512.713
183423	Provizioane necurente reprezentand drepturi de natura salariala stabilite in favoarea personalului din sectorul bugetar prin titluri devenite executorii (din soldul ct.1510203)	60.120	60.120
		60.120	60.120

Conducatorul institutiei

Conducatorul compartimentului
financiar-contabil

Capi- tol	Sub- capi- tol	Pa- ra- graf	Gru- pa/ Titlu	Ar- ti- col	Ali- ne- at	Denumire indicator	Prevederi bugetare anuale aprobrate la finele perioadei de raportare	Prevederi bugetare trimestriale cumulate	Drepturi constatate			Incasari realizate	Stingeri pe alte cai decat incasari	Drepturi constatate de incasat
									Total, din care:	din anii precedenti	din anul curent			
A						B	1	2	3=4+5	4	5	6	7	8=3-6-7
0001	02					TOTAL VENITURI-BUGET LOCAL	14.940.902	4.883.212	8.442.100	1.279.362	7.162.738	5.904.831	126.421	2.410.848
0002						I. VENITURI CURENTE	11.746.490	3.305.000	6.638.441	1.279.362	5.359.079	4.101.367	126.421	2.410.653
0003						A. VENITURI FISCALE	10.754.280	3.014.000	5.223.983	840.118	4.383.865	3.478.056	126.421	1.619.506
0004						A1. IMPOZIT PE VENIT, PROFIT SI CASTIGURI DIN CAPITAL.	3.579.000	853.750	958.330		958.330	958.330		
0300	02					A1.2 IMPOZIT PE VENIT, PROFIT SI CASTIGURI DIN CAPITAL DE LA PERSOANE FIZICE	3.579.000	853.750	958.330		958.330	958.330		
0302						IMPOZIT PE VENIT	12.000	12.000	475		475	475		
	18					Impozitul pe veniturile din transferul proprietatilor imobiliare din patrimoniul personal	12.000	12.000	475		475	475		
0402						COTE SI SUME DEFALCATE DIN IMPOZITUL PE VENIT	3.567.000	841.750	957.855		957.855	957.855		
0402	01					Cote defalcate din impozitul pe venit	2.754.000	688.500	794.066		794.066	794.066		
	04					Sume alocate din cotele defalcate din impozitul pe venit pentru echilibrarea bugetelor locale	613.000	153.250	163.789		163.789	163.789		
0402	05					Sume repartizate din Fondul la dispozitia Consiliului Judetean	200.000							
0700	02					A3 IMPOZITE SI TAXE PE PROPRIETATE	752.280	256.750	1.617.025	607.282	1.009.743	582.389	58.223	976.413
0702						IMPOZITE SI TAXE PE PROPRIETATE	752.280	256.750	1.617.025	607.282	1.009.743	582.389	58.223	976.413
	01					Impozit si taxa pe cladiri	476.000	154.000	1.260.509	534.669	725.840	401.046	43.121	816.342
	01					Impozit pe cladiri de la persoane fizice	336.000	84.000	451.648	46.836	404.812	241.173	24.615	185.860
0702	01	02				Impozit si taxa pe cladiri de la persoane juridice	140.000	70.000	808.861	467.833	321.028	159.873	18.506	630.482

Capi- tol	Sub- capi- tol	Pa- ra- graf	Gru- pa/ Titlu	Ar- ti- col	Ali- ne- at	Denumire indicator	Prevederi bugetare anuale aprobrate la finele perioadei de raportare	Prevederi bugetare trimestriale cumulate	Drepturi constatate			Incasari realizate	Stingeri pe alte cai decat incasari	Drepturi constatate de incasat
									Total, din care:	din anii precedenti	din anul curent			
A						B	1	2	3=4+5	4	5	6	7	8=3-6-7
						detinute persoane de juridice*)	295.000	73.750	383.803	56.942	326.861	183.300	25.417	175.086
1602	03					Taxe si tarife pentru eliberarea de								
						licente si autorizatii de functionare	214.000	53.500	54.399	1.038	53.361	52.882		1.517
1602	50					Alte taxe pe utilizarea bunurilor, autorizarea utilizarii bunurilor sau pe								
						desfasurare de activitati	7.000	3.500	8.508	1.132	7.376	4.263		4.245
1800	02					A6. ALTE IMPOZITE SI TAXE FISCALE			550		550	550		
1802						ALTE IMPOZITE SI TAXE FISCALE			550		550	550		
	50					Alte impozite si taxe			550		550	550		
2900	02					C. VENITURI NEFISCALE	992.210	291.000	1.414.458	439.244	975.214	623.311		791.147
3000						C1. VENITURI DIN PROPRIETATE	104.000	31.000	186.221	96.806	89.415	56.178		130.043
3002						VENITURI DIN PROPRIETATE	104.000	31.000	186.221	96.806	89.415	56.178		130.043
	05					Venituri din concesiuni si inchirieri	44.000	11.000	145.336	96.806	48.530	15.293		130.043
		30				Alte venituri din concesiuni si inchirieri de catre institutiile publice	44.000	11.000	145.336	96.806	48.530	15.293		130.043
3002	50					Alte venituri din proprietate	60.000	20.000	40.885		40.885	40.885		
3300	02					C2. VANZARI DE BUNURI SI SERVICII	888.210	260.000	1.228.237	342.438	885.799	567.133		661.104
3302						VENITURI DIN PRESTARI DE SERVICII SI ALTE ACTIVITATI	548.000	153.750	885.488	88.015	797.473	489.789		395.699
3302	08					Venituri din prestari de servicii	67.000	33.500	85.459	12.199	73.260	47.739		37.720
	50					Alte venituri din prestari de servicii si alte activitati	481.000	120.250	800.029	75.816	724.213	442.050		357.979
3402						VENITURI DIN TAXE ADMINISTRATIVE, ELIBERARI PERMISE	210		895	895		112		783
3402	02					Taxe extrajudiciare de timbru	210		895	895		112		783
3502						AMENZI, PENALITATI SI CONFISCARI	263.000	67.000	332.538	253.328	79.010	67.916		264.622

Capi- tol	Sub- capi- tol	Pa- ra- graf	Gru- pa/ Titlu	Ar- ti- col	Ali- ne- at	Denumire indicator	Prevederi bugetare anuale aprobate la finele perioadei de raportare	Prevederi bugetare trimestriale cumulate	Drepturi constatate			Incasari realizate	Stingeri pe alte cai decat incasari	Drepturi constatate de incasat
									Total, din care:	din anii precedenti	din anul curent			
A						B	1	2	3=4+5	4	5	6	7	8=3-6-7
3502	01					Venituri din amenzi si alte sanctiuni aplicate potrivit dispozitiilor legale	263.000	87.000	332.538	253.528	79.010	67.916		264.622
3502	01	02				Venituri din amenzi si alte sanctiuni aplicate de catre alte institutii de specialitate	263.000	87.000	332.538	253.528	79.010	67.916		264.622
3602						DIVERSE VENITURI	77.000	19.250	9.316		9.316	9.316		
	50					Alte venituri	77.000	19.250	9.316		9.316	9.316		
3702	03					Varsaminte din sectiunea de functionare pentru finantarea sectiunii de dezvoltare a bugetului local(cu semnul minus)	-2.893.924	-918.848						
3702	04					Varsaminte din sectiunea de functionare	2.893.924	918.848						
4100	02					IV. SUBVENTII	2.641.900	1.349.700	1.803.659		1.803.659	1.803.464		195
4200						SUBVENTII DE LA ALTE NIVELE ALE ADMINISTRATIEI PUBLICE	2.641.900	1.349.700	1.803.659		1.803.659	1.803.464		195
4202						SUBVENTII DE LA BUGETUL DE STAT	2.239.900	1.112.700	1.731.402		1.731.402	1.731.207		195
	05					Planuri si regulamente de urbanism	20.000	20.000						
	34					Subventii pentru acordarea ajutorului pentru incalzirea locuintei cu lemne, carbuni, combustibili petrolieri	6.000	2.000	553		553	358		195
4202	41					Subventii de la bugetul de stat pentru finantarea sanatatii	65.000	16.250	5.323		5.323	5.323		
4202	65					Finantarea Programului National de Dezvoltare Locala	2.148.900	1.074.450	1.725.526		1.725.526	1.725.526		
4302						SUBVENTII DE LA ALTE ADMINISTRATII	402.000	237.000	72.257		72.257	72.257		
	31					Sume alocate din bugetul AFIR, pentru sustinerea proiectelor din PNDR 2014-2020	330.000	165.000						

Capi- tol	Sub- capi- tol	Pa- ra- graf	Gru- pa / Titlu	Ar- ti- col	Ali- ne- at	Denumire indicator	Prevederi bugetare anuale aprobrate la finele perioadei de raportare	Prevederi bugetare trimestriale cumulate	Drepturi constatate			Incasari realizate	Stingeri pe alte cai decat incasari	Drepturi constatate de incasat
									Total, din care:	din anii precedenti	din anul curent			
A						B	1	2	3=4+5	4	5	6	7	8=3-6-7
4302	34					Sume alocate din bugetul ANCPI pentru finantarea lucrarilor de inregistrare sistemica din cadrul Programului national de cadastru si carte funciara	72.000	72.000	72.257		72.257	72.257		
4802						SUME PRIMITE DE LA UE/ALTI DONATORI IN CONTUL PLATILOR EFECTUATE SI PREFINANTARI AFERENTE CADRULUI FINANCIAR 2014-2020	552.512	228.512						
4802	04					Fondul European Agricol de Dezvoltare Rurala (FEADR)	552.512	228.512						
4802	04	01				Sume primite in contul platilor efectuate in anul curent	324.000							
4802	04	03				Prefinantare	228.512	228.512						

CONTUL DE EXECUTIE AL BUGETULUI LOCAL - VENITURI
SECTIUNEA DE FUNCTIONARE
31,03,2021

Pag. 1 -lei-

Capi- tol	Sub- capi- tol	Pa- ra- graf	Gru- pa / Titlu	Ar- ti- col	Ali- ne- at	Denumire indicator	Prevederi bugetare anuale aprobrate la finele perioadei de raportare	Prevederi bugetare trimestriale cumulate	Drepturi constatate			Incasari realizate	Stingeri pe alte cai decat incasari	Drepturi constatate de incasat
									Total, din care:	din anii precedenti	din anul curent			
A						B	1	2	3=4+5	4	5	6	7	8=3-6-7
0001	02					TOTAL VENITURI-BUGET LOCAL	8.995.566	2.476.402	6.716.574	1.279.362	5.437.212	4.179.305	126.421	2.410.848
0002						I. VENITURI CURENTE	8.852.566	2.386.152	6.638.441	1.279.362	5.359.079	4.101.367	126.421	2.410.653
0003						A. VENITURI FISCALE	10.754.280	3.014.000	5.223.983	840.118	4.383.865	3.478.056	126.421	1.619.506
0004						A1. IMPOZIT PE VENIT, PROFIT SI CASTIGURI DIN CAPITAL.	3.579.000	853.750	958.330		958.330	958.330		
0300						A1.2 IMPOZIT PE VENIT, PROFIT SI CASTIGURI DIN CAPITAL DE LA PERSOANE FIZICE	3.579.000	853.750	958.330		958.330	958.330		
0302						IMPOZIT PE VENIT	12.000	12.000	475		475	475		
	18					Impozitul pe veniturile din transferul proprietatilor imobiliare din patrimoniul personal	12.000	12.000	475		475	475		
0402						COTE SI SUME DEFALCATE DIN IMPOZITUL PE VENIT	3.567.000	841.750	957.855		957.855	957.855		
	01					Cote defalcate din impozitul pe venit	2.754.000	688.500	794.066		794.066	794.066		
	04					Sume alocate din cotele defalcate din impozitul pe venit pentru echilibrarea bugetelor locale	613.000	153.250	163.789		163.789	163.789		
	05					Sume repartizate din Fondul la dispozitia Consiliului Judetean	200.000							
0700	02					A3 IMPOZITE SI TAXE PE PROPRIETATE	752.280	256.750	1.617.025	607.282	1.009.743	582.389	58.223	976.413
0702						IMPOZITE SI TAXE PE PROPRIETATE	752.280	256.750	1.617.025	607.282	1.009.743	582.389	58.223	976.413
	01					Impozit si taxa pe cladiri	476.000	154.000	1.260.509	534.669	725.840	401.046	43.121	816.342
	01					Impozit pe cladiri de la persoane fizice	336.000	84.000	451.648	46.836	404.812	241.173	24.615	185.860
	02					Impozit si taxa pe cladiri de la persoane juridice	140.000	70.000	808.861	467.855	321.028	159.873	18.506	630.482

Capi- tol	Sub- capi- tol	Pa- ra- graf	Gru- pa/ Titlu	Ar- ti- col	Ali- ne- at	Denumire indicator	Prevederi bugetare anuale aprobrate la finele perioadei de raportare	Prevederi bugetare trimestriale cumulate	Drepturi constatate			Incasari realizate	Stingeri pe alte cai decat incasari	Drepturi constatate de incasat
									Total, din care:	din anii precedenti	din anul curent			
A						B	1	2	3=4+5	4	5	6	7	8=3-6-7
1602	02	02				detinute persoane de juridice*)	295.000	73.750	383.803	56.942	326.861	183.300	25.417	175.086
	03					Taxe si tarife pentru eliberarea de licente si autorizatii de functionare	214.000	53.500	54.399	1.038	53.361	52.882		1.517
	50					Alte taxe pe utilizarea bunurilor, autorizarea utilizarii bunurilor sau pe desfasurare de activitati	7.000	3.500	8.508	1.132	7.376	4.263		4.245
1800	02					A6. ALTE IMPOZITE SI TAXE FISCALE			550		550	550		
1802						ALTE IMPOZITE SI TAXE FISCALE			550		550	550		
	50					Alte impozite si taxe			550		550	550		
2900	02					C. VENITURI NEFISCALE	-1.901.714	-627.848	1.414.458	439.244	975.214	623.311		791.147
3000						C1. VENITURI DIN PROPRIETATE	104.000	31.000	186.221	96.806	89.415	56.178		130.043
3002						VENITURI DIN PROPRIETATE	104.000	31.000	186.221	96.806	89.415	56.178		130.043
	05					Venituri din concesiuni si inchirieri	44.000	11.000	145.336	96.806	48.530	15.293		130.043
	30					Alte venituri din concesiuni si inchirieri de catre institutiile publice	44.000	11.000	145.336	96.806	48.530	15.293		130.043
	50					Alte venituri din proprietate	60.000	20.000	40.885		40.885	40.885		
3300	02					C2. VANZARI DE BUNURI SI SERVICII	-2.005.714	-658.848	1.228.237	342.438	885.799	567.133		661.104
3302						VENITURI DIN PRESTARI DE SERVICII SI ALTE ACTIVITATI	548.000	153.750	885.488	88.015	797.473	489.789		395.699
	08					Venituri din prestari de servicii	67.000	33.500	85.459	12.199	73.260	47.739		37.720
	50					Alte venituri din prestari de servicii si alte activitati	481.000	120.250	800.029	75.816	724.213	442.050		357.979
3402						VENITURI DIN TAXE ADMINISTRATIVE, ELIBERARI PERMISE	210		895	895		112		783
	02					Taxe extrajudiciare de timbru	210		895	895		112		783
3502						AMENZI, PENALITATI SI CONFISCARI	263.000	67.000	332.536	253.528	79.010	67.916		264.622

Capi- tol	Sub- capi- tol	Pa- ra- graf	Gru- pa / Titlu	Ar- ti- col	Ali- ne- at	Denumire indicator	Prevederi bugetare anuale aprobrate la finele perioadei de raportare	Prevederi bugetare trimestriale cumulate	Drepturi constatate			Incasari realizate	Stingeri pe alte cai decat incasari	Drepturi constatate de incasat
									Total, din care:	din anii precedenti	din anul curent			
A						B	I	2	3=4+5	4	5	6	7	8=3-6-7
3502	01					Venituri din amenzi si alte sanctiuni aplicate potrivit dispozitiilor legale	263.000	87.000	332.538	253.528	79.010	67.916		264.622
	02					Venituri din amenzi si alte sanctiuni aplicate de catre alte institutii de specialitate	263.000	87.000	332.538	253.528	79.010	67.916		264.622
3602						DIVERSE VENITURI	77.000	19.250	9.316		9.316	9.316		
	50					Alte venituri	77.000	19.250	9.316		9.316	9.316		
3702						TRANSFERURI VOLUNTARE, ALTELE DECAT SUBVENTIILE	-2.893.924	-918.848						
	03					Varsaminte din sectiunea de functionare pentru finantarea sectiunii de dezvoltare a bugetului local(cu semnul minus)	-2.893.924	-918.848						
4100	02					IV. SUBVENTII	143.000	90.250	78.133		78.133	77.938		195
4200						SUBVENTII DE LA ALTE NIVELE ALE ADMINISTRATIEI PUBLICE	143.000	90.250	78.133		78.133	77.938		195
4202						SUBVENTII DE LA BUGETUL DE STAT	71.000	18.250	5.876		5.876	5.681		195
	34					Subventii pentru acordarea ajutorului pentru incalzirea locuintei cu lemne, carbuni,combustibili petrolieri	6.000	2.000	553		553	358		195
	41					Subventii de la bugetul de stat pentru finantarea sanatatii	65.000	16.250	5.323		5.323	5.323		
4302						SUBVENTII DE LA ALTE ADMINISTRATII	72.000	72.000	72.257		72.257	72.257		
	34					Sume alocate din bugetul ANCPI pentru finantarea lucrarilor de inregistrare sistematica din cadrul Programului national de cadastru si carte funciara	72.000	72.000	72.257		72.257	72.257		

CONTUL DE EXECUTIE AL BUGETULUI LOCAL - VENITURI
SECTIUNEA DE DEZVOLTARE
31,03,2021

Pag. 1 -lei-

Capi- tel	Sub- capi- tol	Pa- ra- graf	Gru- pa/ Titlu	Ar- ti- col	Ali- ne- at	Denumire indicator	Prevederi bugetare anuale aprobrate la finele perioadei de raportare	Prevederi bugetare trimestriale cumulate	Drepturi constatate			Incasari realizate	Stingeri pe alte cai decat incasari	Drepturi constatate de incasat
									Total, din care:	din anii precedenti	din anul curent			
A						B	1	2	3=4+5	4	5	6	7	8=3-6-7
0001	02					TOTAL VENITURI-BUGET LOCAL	5.945.336	2.406.810	1.725.526		1.725.526	1.725.526		
0002						I. VENITURI CURENTE	2.893.924	918.848						
2900						C. VENITURI NEFISCALE	2.893.924	918.848						
3300						C2. VANZARI DE BUNURI SI SERVICII	2.893.924	918.848						
3702						TRANSFERURI VOLUNTARE, ALTELE DECAT SUBVENTIILE	2.893.924	918.848						
	04					Varsaminte din sectiunea de functionare	2.893.924	918.848						
4100	02					IV. SUBVENTII	2.498.900	1.259.450	1.725.526		1.725.526	1.725.526		
4200						SUBVENTII DE LA ALTE NIVELE ALE ADMINISTRATIEI PUBLICE	2.498.900	1.259.450	1.725.526		1.725.526	1.725.526		
4202						SUBVENTII DE LA BUGETUL DE STAT	2.168.900	1.094.450	1.725.526		1.725.526	1.725.526		
	05					Planuri si regulamente de urbanism	20.000	20.000						
	65					Finantarea Programului National de Dezvoltare Locala	2.148.900	1.074.450	1.725.526		1.725.526	1.725.526		
4302						SUBVENTII DE LA ALTE ADMINISTRATII	330.000	165.000						
	31					Sume alocate din bugetul AFIR, pentru sustinerea proiectelor din PNDR 2014-2020	330.000	165.000						
4802						SUME PRIMITE DE LA UE/ALTI DONATORI IN CONTUL PLATILOR EFECTUATE SI PREFINANATARI AFERENTE CADRULUI FINANCIAR 2014-2020	552.512	228.512						
	04					Fondul European Agricol de Dezvoltare Rurala (FEADR)	552.512	228.512						
	01					Sume primite in contul platilor efectuate in anul curent	324.000							
	03					Prefinantare	228.512	228.512						

Capi- tol	Sub- capi- tol	Pa- ra- graf	Gru- pa/ Titlu	Ar- ti- col	Ali- ne- at	Denumire indicator	Prevederi bugetare anuale aprobrate la finele perioadei de raportare	Prevederi bugetare trimestriale cumulate	Drepturi constatate			Incasari realizate	Stingeri pe alte cai decat incasari	Drepturi constatate de incasat
									Total, din care:	din anii precedenti	din anul curent			
A						B	1	2	3=4+5	4	5	6	7	8=3-6-7
0001	10					TOTAL VENITURI-VENTURI PROPRII,SUBVENTII	2.499	1.071	2.142		2.142	357		1.785
0002						I. VENITURI CURENTE	2.499	1.071	2.142		2.142	357		1.785
2900						C. VENITURI NEFISCALE	2.499	1.071	2.142		2.142	357		1.785
3000						C1. VENITURI DIN PROPRIETATE	2.499	1.071	2.142		2.142	357		1.785
3010						VENITURI DIN PROPRIETATE	2.499	1.071	2.142		2.142	357		1.785
	05					Venituri din concesiuni si inchirieri	2.499	1.071	2.142		2.142	357		1.785
	30					Alte venituri din concesiuni si inchirieri de catre institutiile publice	2.499	1.071	2.142		2.142	357		1.785

**CONTUL DE EXECUTIE AL INSTITUTIILOR PUBLICE FINANTATE
DIN VENITURI PROPRII SI SUBVENTII DIN BUGETUL LOCAL - VENITURI
SECTIUNEA DE FUNCTIONARE
31.03.2021**

Pag. 1 -lei-

Capi- tol	Sub- capi- tol	Pa- ra- graf	Gru- pa/ Titlu	Ar- ti- col	Ali- ne- at	Denumire indicator	Prevederi bugetare anuale aprobrate la finele perioadei de raportare	Prevederi bugetare trimestriale cumulate	Drepturi constatate			Incasari realizate	Stingeri pe alte cai decat incasari	Drepturi constatate de incasat
									Total, din care:	din anii precedenti	din anul curent			
A						B	1	2	3=4+5	4	5	6	7	8=3-6-7
0001	10					TOTAL VENITURI-VENITURI PROPRII,SUBVENTII	2.499	1.071	2.142		2.142	357		1.785
0002						I. VENITURI CURENTE	2.499	1.071	2.142		2.142	357		1.785
2900						C. VENITURI NEFISCALE	2.499	1.071	2.142		2.142	357		1.785
3000						CI. VENITURI DIN PROPRIETATE	2.499	1.071	2.142		2.142	357		1.785
3010						VENITURI DIN PROPRIETATE	2.499	1.071	2.142		2.142	357		1.785
	05					Venituri din concesiuni si inchirieri	2.499	1.071	2.142		2.142	357		1.785
		30				Alte venituri din concesiuni si inchirieri de catre institutiile publice	2.499	1.071	2.142		2.142	357		1.785

Capi- tol	Sub- capi- tol	Pa- ra- graf	Gru- pa / Titlu	Ar- ti- col	Ali- ne- at	Denumire indicator	Credite de angajament		Credite bugetare		Angajamente bugetare	Angajamente legale	Plati efectuate	Angajamente legale de platit	Cheituieli efective
							aprobrate la finele perioadei de raportare	trimestriale cumulate	aprobrate la finele perioadei de raportare	trimestriale cumulate					
A						B	1	2	3	4	5	6	7	8=6-7	9
						invatamantului			20.000	5.000	4.913	4.913	4.913		
6602						SANATATE			232.250	16.950	16.550	16.550	15.969	581	15.969
	08					Servicii de sanatate publica			72.250	16.950	16.550	16.550	15.969	581	15.969
	50					Alte cheltuieli in domeniul sanatatii			160.000						
		50				Alte institutii si actiuni sanitare			160.000						
6702						CULTURA, RECREERE SI RELIGIE			349.500	116.500	9.566	9.566	9.566		11.376
	03					Servicii culturale			15.000	15.000					1.125
	07					Camine culturale			15.000	15.000					1.125
	05					Servicii recreative si sportive			214.500	101.500	9.566	9.566	9.566		10.251
	01					Sport			49.500	19.000	9.566	9.566	9.566		10.251
	03					Intretinere gradini publice, parcuri zone verzi, baze sportive si de agrement			165.000	82.500					
6702	06					Servicii religioase			120.000						
6802						ASIGURARI SI ASISTENTA SOCIALA			1.633.700	386.200	370.867	370.867	370.867		385.106
	05					Asistenta sociala in caz de boli si invaliditati			1.570.700	384.200	370.509	370.509	370.509		385.028
6802	05	02				Asistenta sociala in caz de invaliditate			1.570.700	384.200	370.509	370.509	370.509		385.028
	15					Prevenirea excluderii sociale			13.000	2.000	358	358	358		78
	01					Ajutor social			13.000	2.000	358	358	358		78
	50					Alte cheltuieli in domeniul asigurarilor si asistentei sociale			50.000						
6802	50	50				Alte cheltuieli in domeniul asistentei sociale			50.000						
7000	02					Partea IV-a SERVICII SI DEZVOLTARE PUBLICA, LOCUINTE, MEDIU SI APE			5.445.040	1.805.530	879.626	879.626	872.539	7.087	355.820
7002						LOCUINTE, SERVICII SI DEZVOLTARE PUBLICA			4.025.640	1.368.380	588.062	588.062	588.062		71.670

TOTAL JUDET SUCEAVA

Pag. 4 - lei-

Capi- tol	Sub- capi- tol	Pa- ra- graf	Gru- pa / Titlu	Ar- ti- col	Ali- ne- at	Denumire indicator	Credite de angajament		Credite bugetare		Angajamente bugetare	Angajamente legale	Plati efectuate	Angajamente legale de platit	Cheltuieli efective
							aprobat la finele perioadei de raportare	trimestriale cumulate	aprobat la finele perioadei de raportare	trimestriale cumulate					
A						B	1	2	3	4	5	6	7	8=6-7	9
5002						TOTAL CHELTUIELI			19.406.279	5.371.305	2.728.760	2.728.760	2.530.902	197.858	1.608.080
			01			CHELTUIELI CURENTE			9.583.206	2.592.482	1.766.303	1.766.303	1.568.445	197.858	1.572.086
			10			TITLUL I CHELTUIELI DE PERSONAL			3.717.963	1.043.119	1.043.119	1.043.119	845.262	197.857	868.207
			10	01		Cheltuieli salariale in bani			3.624.704	1.008.760	1.008.760	1.008.760	827.370	181.390	850.062
			10	01	01	Salarii de baza			2.972.965	829.271	829.271	829.271	681.238	148.033	701.157
			10	01	05	Sporuri pentru conditii de munca			136.100	37.900	37.900	37.900	30.550	7.350	31.223
			10	01	06	Alte sporuri			61.438	16.438	16.438	16.438	16.438		16.003
			10	01	12	Indemnizatii platite unor persoane din afara unitatii			180.000	45.000	45.000	45.000	43.106	1.894	42.640
			10	01	13	Drepturi de delegare			900	300	300	300	300	300	
			10	01	15	Alocatii pentru transportul la si de la locul de munca			30.000	12.000	12.000	12.000	345	11.655	345
			10	01	17	Indemnizatii de hrana			211.301	60.601	60.601	60.601	53.732	6.869	56.332
			10	01	30	Alte drepturi salariale in bani			32.000	7.250	7.250	7.250	1.961	5.289	2.362
			10	03		Contributii			93.259	34.359	34.359	34.359	17.892	16.467	18.145
			10	03	01	Contributii de asigurari sociale de stat			9.527	9.527	9.527	9.527		9.527	
			10	03	02	Contributii de asigurari de somaj			414	414	414	414		414	
			10	03	03	Contributii de asigurari sociale de sanatate			2.195	2.195	2.195	2.195		2.195	
			10	03	04	Contributii de asigurari pentru accidente de munca si boli profesionale			100	100	100	100		100	
			10	03	06	Contributii pentru concedii si indemnizatii			500	500	500	500		500	
			10	03	07	Contributia asiguratorie pentru munca			80.523	21.623	21.623	21.623	17.892	3.731	18.145
			20			TITLUL II BUNURI SI SERVICII			3.572.020	966.200	530.823	530.823	530.822		514.348

Capi- tol	Sub- capi- tol	Pa- ra- graf	Gru- pa / Titlu	Ar- ti- col	Ali- ne- at	Denumire indicator	Credite de angajament		Credite bugetare		Angajamente bugetare	Angajamente legale	Plati efectuate	Angajamente legale de platit	Cheltuieli efective
							aprobate la finele perioadei de raportare	trimestriale cumulate	aprobate la finele perioadei de raportare	trimestriale cumulate					
A						B	1	2	3	4	5	6	7	8=6-7	9
						sociale pentru gradinita			15.000	4.000					
			58			TITLUL X PROIECTE CU FINANTARE DIN FONDURI EXTERNE NERAMBURSABILE CADRULUI FINANCIAR 2014-2020			733.640	158.080					
			58	01		Programe din Fondul European de Dezvoltare Regionala (FEDR)			404.000						
			58	01	01	Finantarea nationala			246.000						
			58	01	02	Finantarea externa nerambursabila			158.000						
			58	04		Programe din Fondul European Agricol de Dezvoltare Rurala (FEADR)			329.640	158.080					
			58	04	01	Finantarea nationala			48.080	48.080					
			58	04	02	Finantarea externa nerambursabila			278.060	110.000					
			58	04	03	Cheltuieli neeligibile			3.500						
			59			TITLUL XI ALTE CHELTUIELI			458.000	93.500	8.400	8.400	8.400		8.400
			59	01		Burse			149.000	35.000					
			59	11		Asociatii si fundatii			44.000	11.000	8.400	8.400	8.400		8.400
			59	12		Sustinerea cuitelor			120.000						
			59	17		Despagubiri civile			15.000	15.000					
			59	40		Sume aferente persoanelor cu handicap neincadrate			130.000	32.500					
			70			CHELTUIELI DE CAPITAL			9.677.073	2.736.823	926.381	926.381	926.381		35.994
			71			TITLUL XIII ACTIVE NEFINANCIARE			9.677.073	2.736.823	926.381	926.381	926.381		35.994
			71	01		Active fixe			9.677.073	2.736.823	926.381	926.381	926.381		35.994
			71	01	01	Constructii			8.039.500	2.444.950	909.810	909.810	909.810		7.177
			71	01	02	Masini, echipamente si mijloace de transport			195.000						23.989

Capi- tol	Sub- capi- tol	Pa- ra- graf	Gru- pa / Titlu	Ar- ti- col	Ali- ne- at	Denumire indicator	Credite de angajament		Credite bugetare		Angajamente bugetare	Angajamente legale	Plati efectuate	Angajamente legale de platit	Cheltuieli efective
							aprobate la finele perioadei de raportare	trimestriale cumulate	aprobate la finele perioadei de raportare	trimestriale cumulate					
A						B	1	2	3	4	5	6	7	8=6-7	9
			71	01	03	Mobilier, aparatura birotica si alte active corporale			190.000						2.634
			71	01	30	Alte active fixe (inclusiv reparatii capitale)			1.252.573	291.873	16.571	16.571	16.571		2.194
			79			OPERATIUNI FINANCIARE			146.000	42.000	36.076	36.076	36.076		
			81			TITLUL XVII RAMBURSARI DE CREDITE			146.000	42.000	36.076	36.076	36.076		
			81	01		Rambursari de credite externe			46.000	17.000	11.476	11.476	11.476		
			81	01	05	Rambursari de credite aferente datoriei publice externe locale			46.000	17.000	11.476	11.476	11.476		
			81	02		Rambursari de credite interne			100.000	25.000	24.600	24.600	24.600		
			81	02	05	Rambursari de credite aferente datoriei publice interne locale			100.000	25.000	24.600	24.600	24.600		
5100	02					Partea I-a SERVICII PUBLICE GENERALE			4.862.946	1.150.902	880.704	880.704	706.336	174.368	727.094
5102						AUTORITATI PUBLICE SI ACTIUNI EXTERNE			4.245.946	887.902	778.754	778.754	604.386	174.368	628.078
			01			CHELTUIELI CURENTE			2.994.946	876.902	768.168	768.168	593.800	174.368	605.094
			10			TITLUL I CHELTUIELI DE PERSONAL			2.460.246	738.402	738.402	738.402	564.035	174.367	576.777
			10	01		Cheltuieli salariale in bani			2.392.510	710.666	710.666	710.666	552.322	158.344	565.035
			10	01	01	Salarii de baza			1.894.672	580.678	580.678	580.678	438.164	142.514	450.060
			10	01	05	Sporuri pentru conditii de munca			128.500	36.000	36.000	36.000	28.766	7.234	29.408
			10	01	06	Alte sporuri			61.438	16.438	16.438	16.438	16.438		16.003
			10	01	12	Indemnizatii platite unor persoane din afara unitatii			180.000	45.000	45.000	45.000	43.106	1.894	42.640
			10	01	13	Drepturi de delegare			900	300	300	300		300	
			10	01	17	Indemnizatii de hrana			102.000	26.000	26.000	26.000	23.887	2.113	24.562
			10	01	30	Alte drepturi salariale in bani			25.000	6.250	6.250	6.250	1.961	4.289	2.362
			10	03		Contributii			67.736	27.736	27.736	27.736	11.713	16.023	11.742

Capi- tol	Sub- capi- tol	Pa- ra- graf	Gru- pa / Titlu	Ar- ti- col	Ali- ne- at	Denumire indicator	Credite de angajament		Credite bugetare		Angajamente bugetare	Angajamente legale	Plati efectuate	Angajamente legale de platit	Cheltuieli efective
							aprobate la finele perioadei de raportare	trimestriale cumulate	aprobate la finele perioadei de raportare	trimestriale cumulate					
A						B	1	2	3	4	5	6	7	8=6-7	9
			10	03	01	Contributii de asigurari sociale de stat			9.527	9.527	9.527	9.527		9.527	
			10	03	02	Contributii de asigurari de somaj			414	414	414	414		414	
			10	03	03	Contributii de asigurari sociale de sanatate			2.195	2.195	2.195	2.195		2.195	
			10	03	04	Contributii de asigurari pentru accidente de munca si boli profesionale			100	100	100	100		100	
			10	03	06	Contributii pentru concedii si indemnizatii			500	500	500	500		500	
			10	03	07	Contributia asiguratorie pentru munca			55.000	15.000	15.000	15.000	11.713	3.287	11.742
			20			TITLUL II BUNURI SI SERVICII			345.700	80.000	21.366	21.366	21.365	1	19.917
			20	01		Bunuri si servicii			216.700	56.000	20.105	20.105	20.104	1	18.656
			20	01	01	Furnituri de birou			47.000	12.000					
			20	01	02	Materiale pentru curatenie			9.300	1.800					
			20	01	03	Incalzit, iluminat si forta motrica			34.000	10.500	7.068	7.068	7.068		7.068
			20	01	04	Apa, canal si salubritate			4.600	900	373	373	372	1	417
			20	01	05	Carburanti si lubrifianti			21.000	6.000					
			20	01	06	Piese de schimb			11.800	2.800	99	99	99		99
			20	01	08	Posta, telecomunicatii, radio, tv, internet			19.000	4.000	3.335	3.335	3.335		3.335
			20	01	09	Materiale si prestari de servicii cu caracter functional			37.000	7.000	5.438	5.438	5.438		5.438
			20	01	30	Alte bunuri si servicii pentru intretinere si functionare			33.000	11.000	3.792	3.792	3.792		3.792
			20	05		Bunuri de natura obiectelor de inventar			66.000	7.000					
			20	05	01	Uniforme si echipament			5.000	1.000					

Capi- tol	Sub- capi- tol	Pa- ra- graf	Gru- pa / Titlu	Ar- ti- col	Ali- ne- at	Denumire indicator	Credite de angajament		Credite bugetare		Angajamente bugetare	Angajamente legale	Plati efectuate	Angajamente legale de platit	Cheltuieli efective
							aprobate la finele perioadei de raportare	trimestriale cumulate	aprobate la finele perioadei de raportare	trimestriale cumulate					
A						B	1	2	3	4	5	6	7	8=6-7	9
			20	05	30	Alte obiecte de inventar			61.000	6.000					
			20	06		Deplasari, detasari, transferari			13.000	1.000					
			20	06	01	Deplasari interne, detasari, transferari			13.000	1.000					
			20	11		Carti, publicatii si materiale documentare			4.000	1.000	230	230	230		230
			20	13		Pregatire profesionala			15.000	5.000					
			20	30		Alte cheltuieli			31.000	10.000	1.031	1.031	1.031		1.031
			20	30	01	Reclama si publicitate			12.000	4.000					
			20	30	04	Chirii			4.000	1.000					
			20	30	30	Alte cheltuieli cu bunuri si servicii			15.000	5.000	1.031	1.031	1.031		1.031
			59			TITLUL XI ALTE CHELTUIELI			189.000	58.500	8.400	8.400	8.400		8.400
			59	11		Asociatii si fundatii			44.000	11.000	8.400	8.400	8.400		8.400
			59	17		Despagubiri civile			15.000	15.000					
			59	40		Sume aferente persoanelor cu handicap neincadrate			130.000	32.500					
			70			CHELTUIELI DE CAPITAL			1.251.000	11.000	10.586	10.586	10.586		22.984
			71			TITLUL XIII ACTIVE NEFINANCIARE			1.251.000	11.000	10.586	10.586	10.586		22.984
			71	01		Active fixe			1.251.000	11.000	10.586	10.586	10.586		22.984
			71	01	01	Constructii			1.000.000						4.989
			71	01	02	Masini, echipamente si mijloace de transport			160.000						14.049
			71	01	03	Mobilier, aparatura birotica si alte active corporale									1.812
			71	01	30	Alte active fixe (inclusiv reparatii capitale)			91.000	11.000	10.586	10.586	10.586		2.134
						ALTE SERVICII PUBLICE GENERALE			521.000	217.000	74.080	74.080	74.080		74.080

Capi- tol	Sub- capi- tol	Pa- ra- graf	Gru- pa / Titlu	Ar- ti- col	Ali- ne- at	Denumire indicator	Credite de angajament		Credite bugetare		Angajamente bugetare	Angajamente legale	Plati efectuate	Angajamente legale de platit	Cheltuieli efective
							aprobate la finele perioadei de raportare	trimestriale cumulate	aprobate la finele perioadei de raportare	trimestriale cumulate					
A						B	1	2	3	4	5	6	7	8=6-7	9
			01			CHELTUIELI CURENTE			521.000	217.000	74.080	74.080	74.080		74.080
			20			TITLUL II BUNURI SI SERVICII			321.000	117.000	74.080	74.080	74.080		74.080
			20	01		Bunuri si servicii			289.000	115.000	72.257	72.257	72.257		72.257
			20	01	09	Materiale si prestari de servicii cu caracter functional			289.000	115.000	72.257	72.257	72.257		72.257
			20	19		Contributii ale administratiei publice locale la realizarea unor lucrari si servicii de interes public local, in baza unor conventii sau contracte de asociere			24.000						
			20	30		Alte cheltuieli			8.000	2.000	1.823	1.823	1.823		1.823
			20	30	30	Alte cheltuieli cu bunuri si servicii			8.000	2.000	1.823	1.823	1.823		1.823
			50			TITLUL V FONDURI DE REZERVA			200.000	100.000					
			50	04		Fond de rezerva bugetara la dispozitia autoritatilor locale			200.000	100.000					
5502						TRANZACTII PRIVIND DATORIA PUBLICA SI IMPRUMUTURI			96.000	46.000	27.870	27.870	27.870		24.936
			01			CHELTUIELI CURENTE			96.000	46.000	27.870	27.870	27.870		24.936
			20			TITLUL II BUNURI SI SERVICII			10.000	10.000	5.072	5.072	5.072		4.141
			20	24		Comisioane si alte costuri aferente imprumuturilor			10.000	10.000	5.072	5.072	5.072		4.141
			20	24	02	Comisioane si alte costuri aferente imprumuturilor interne			10.000	10.000	5.072	5.072	5.072		4.141
			30			TITLUL III DOBANZI			86.000	36.000	22.798	22.798	22.798		20.795
			30	01		Dobanzi aferente datoriei publice interne			55.000	18.000	13.163	13.163	13.163		11.160
			30	01	01	Dobanzi aferente datoriei publice interne directe			55.000	18.000	13.163	13.163	13.163		11.160

Capi- tol	Sub- capi- tol	Pa- ra- graf	Gru- pa / Titlu	Ar- ti- col	Ali- ne- at	Denumire indicator	Credite de angajament		Credite bugetare		Angajamente bugetare	Angajamente legale	Plati efectuate	Angajamente legale de platit	Cheltuieli efective
							aprobat la finele perioadei de raportare	trimestriale cumulate	aprobat la finele perioadei de raportare	trimestriale cumulate					
A						B	1	2	3	4	5	6	7	8=6-7	9
			30	02		Dobanzi aferente datoriei publice externe			31.000	18.000	9.635	9.635	9.635		9.635
			30	02	05	Dobanzi aferente datoriei publice externe locale			31.000	18.000	9.635	9.635	9.635		9.635
6000	02					Partea II-a APARARE, ORDINE PUBLICA SI SIGURANTA NATIONALA			104.550	25.900	21.150	21.150	16.983	4.167	17.033
6102						ORDINE PUBLICA SI SIGURANTA NATIONALA			104.550	25.900	21.150	21.150	16.983	4.167	17.033
						01 CHELTUIELI CURENTE			104.550	25.900	21.150	21.150	16.983	4.167	17.033
						10 TITLUL I CHELTUIELI DE PERSONAL			85.550	21.150	21.150	21.150	16.983	4.167	17.033
						10 01 Cheltuieli salariale in bani			83.850	20.650	20.650	20.650	16.610	4.040	16.650
						10 01 01 Salarii de baza			70.000	17.000	17.000	17.000	13.818	3.182	13.818
						10 01 05 Sporuri pentru conditii de munca			7.600	1.900	1.900	1.900	1.784	116	1.815
						10 01 17 Indemnizatii de hrana			6.250	1.750	1.750	1.750	1.008	742	1.026
						10 03 Contributii			1.700	500	500	500	373	127	374
						10 03 07 Contributia asiguratorie pentru munca			1.700	500	500	500	373	127	374
						20 TITLUL II BUNURI SI SERVICII			19.000	4.750					
						20 01 Bunuri si servicii			11.000	2.750					
						20 01 09 Materiale si prestari de servicii cu caracter functional			5.000	1.250					
						20 01 30 Alte bunuri si servicii pentru intretinere si functionare			6.000	1.500					
						20 05 Bunuri de natura obiectelor de inventar			8.000	2.000					
						20 05 30 Alte obiecte de inventar			8.000	2.000					
6500	02					Partea III-a CHELTUIELI SOCIAL-CULTURALE			5.617.333	1.391.523	896.749	896.749	884.513	12.236	493.061
6502						INVATAMANT			3.401.883	871.873	499.766	499.766	488.111	11.655	80.610
						01 CHELTUIELI CURENTE			1.301.310	148.300	88.852	88.852	77.197	11.655	71.665

Capi- tol	Sub- capi- tol	Pa- ra- graf	Gru- pa / Titlu	Ar- ti- col	Ali- ne- at	Denumire indicator	Credite de angajament		Credite bugetare		Angajamente bugetare	Angajamente legale	Plati efectuate	Angajamente legale de platit	Cheltuieli efective
							aprobate la finele perioadei de raportare	trimestriale cumulate	aprobate la finele perioadei de raportare	trimestriale cumulate					
A						B	1	2	3	4	5	6	7	8=6-7	9
			10			TITLUL I CHELTUIELI DE PERSONAL			30.000	12.000	12.000	12.000	345	11.655	345
			10	01		Cheltuieli salariale in bani			30.000	12.000	12.000	12.000	345	11.655	345
			10	01	15	Alocatii pentru transportul la si de la locul de munca			30.000	12.000	12.000	12.000	345	11.655	345
			20			TITLUL II BUNURI SI SERVICII			630.310	77.300	71.939	71.939	71.939		71.320
			20	01		Bunuri si servicii			515.300	72.100	71.320	71.320	71.320		71.320
			20	01	01	Furnituri de birou			12.000						
			20	01	02	Materiale pentru curatenie			84.200	2.000	1.997	1.997	1.997		1.997
			20	01	03	Incalzit, iluminat si forta motrica			158.000	44.000	43.656	43.656	43.656		43.656
			20	01	04	Apa, canal si salubritate			35.500	5.500	5.399	5.399	5.399		5.399
			20	01	05	Carburanti si lubrifianti			17.000						
			20	01	06	Piese de schimb			12.000	3.000	2.998	2.998	2.998		2.998
			20	01	08	Posta, telecomunicatii, radio, tv, internet			40.300	7.300	7.276	7.276	7.276		7.276
			20	01	09	Materiale si prestari de servicii cu caracter functional			80.300	7.300	7.256	7.256	7.256		7.256
			20	01	30	Alte bunuri si servicii pentru intretinere si functionare			76.000	3.000	2.738	2.738	2.738		2.738
			20	02		Reparatii curente			15.000						
			20	05		Bunuri de natura obiectelor de inventar			78.310	4.500					
			20	05	30	Alte obiecte de inventar			78.310	4.500					
			20	11		Carti, publicatii si materiale documentare			9.700	700	619	619	619		619
			20	13		Pregatire profesionala			9.000						
			20	30		Alte cheltuieli			3.000						
			20	30	30	Alte cheltuieli cu bunuri si servicii			3.000						

Capi- tol	Sub- capi- tol	Pa- ra- graf	Gru- pa / Titlu	Ar- ti- col	Ali- ne- at	Denumire indicator	Credite de angajament		Credite bugetare		Angajamente bugetare	Angajamente legale	Plati efectuate	Angajamente legale de platit	Cheltuieli efective
							aprobat la finele perioadei de raportare	trimestriale cumulate	aprobat la finele perioadei de raportare	trimestriale cumulate					
A						B	1	2	3	4	5	6	7	8=6-7	9
			57			TITLUL VIII ASISTENTA SOCIALA			88.000	24.000	4.913	4.913	4.913		
			57	02		Ajutoare sociale			88.000	24.000	4.913	4.913	4.913		
			57	02	01	Ajutoare sociale in numerar			53.000	15.000					
			57	02	02	Ajutoare sociale in natura			20.000	5.000	4.913	4.913	4.913		
			57	02	03	Tichete de cresa si tichete sociale pentru gradinita			15.000	4.000					
			58			TITLUL X PROIECTE CU FINANTARE DIN FONDURI EXTERNE NERAMBURSABILE CADRULUI FINANCIAR 2014-2020			404.000						
			58	01		Programe din Fondul European de Dezvoltare Regionala (FEDR)			404.000						
			58	01	01	Finantarea nationala			246.000						
			58	01	02	Finantarea externa nerambursabila			158.000						
			59			TITLUL XI ALTE CHELTUIELI			149.000	35.000					
			59	01		Burse			149.000	35.000					
			70			CHELTUIELI DE CAPITAL			2.100.573	723.573	410.914	410.914	410.914		8.945
			71			TITLUL XIII ACTIVE NEFINANCIARE			2.100.573	723.573	410.914	410.914	410.914		8.945
			71	01		Active fixe			2.100.573	723.573	410.914	410.914	410.914		8.945
			71	01	01	Constructii			1.927.000	710.000	407.341	407.341	407.341		717
			71	01	02	Masini, echipamente si mijloace de transport									
			71	01	03	Mobilier, aparatura birotica si alte active corporale									7.523
			71	01	30	Alte active fixe (inclusiv reparatii capitale)			173.573	13.573	3.573	3.573	3.573		645
6602						SANATA TE			232.250	16.950	16.550	16.550	15.969	581	15.969

Capi- tol	Sub- capi- tol	Pa- ra- graf	Gru- pa / Titlu	Ar- ti- col	Ali- ne- at	Denumire indicator	Credite de angajament		Credite bugetare		Angajamente bugetare	Angajamente legale	Plati efectuate	Angajamente legale de platit	Cheltuieli efective
							aprobat la finele perioadei de raportare	trimestriale cumulate	aprobat la finele perioadei de raportare	trimestriale cumulate					
A						B	1	2	3	4	5	6	7	8=6-7	9
			01			CHELTUIELI CURENTE			72.250	16.950	16.550	16.550	15.969	581	15.969
			10			TITLUL I CHELTUIELI DE PERSONAL			70.650	16.550	16.550	16.550	15.969	581	15.969
			10	01		Cheltuieli salariale in bani			69.050	16.150	16.150	16.150	15.618	532	15.618
			10	01	01	Salarii de baza			64.350	14.650	14.650	14.650	14.577	73	14.577
			10	01	17	Indemnizatii de hrana			4.700	1.500	1.500	1.500	1.041	459	1.041
			10	03		Contributii			1.600	400	400	400	351	49	351
			10	03	07	Contributia asiguratorie pentru munca			1.600	400	400	400	351	49	351
			20			TITLUL II BUNURI SI SERVICII			1.600	400					
			20	04		Medicamente si materiale sanitare			1.600	400					
			20	04	04	Dezinfectanti			1.600	400					
			70			CHELTUIELI DE CAPITAL			160.000						
			71			TITLUL XIII ACTIVE NEFINANCIARE			160.000						
			71	01		Active fixe			160.000						
			71	01	30	Alte active fixe (inclusiv reparatii capitale)			160.000						
6702						CULTURA, RECREERE SI RELIGIE			349.500	116.500	9.566	9.566	9.566		11.376
			01			CHELTUIELI CURENTE			174.500	24.000	9.566	9.566	9.566		9.521
			20			TITLUL II BUNURI SI SERVICII			54.500	24.000	9.566	9.566	9.566		9.521
			20	01		Bunuri si servicii			49.500	19.000	9.566	9.566	9.566		9.521
			20	01	02	Materiale pentru curatenie			1.200	300					
			20	01	03	Incalzit, iluminat si forta motrica			45.500	18.000	9.157	9.157	9.157		9.157
			20	01	04	Apa, canal si salubritate			1.800	400	130	130	130		85
			20	01	08	Posta, telecomunicatii, radio, tv, internet			1.000	300	279	279	279		279
			20	30		Alte cheltuieli			5.000	5.000					
			20	30	30	Alte cheltuieli cu bunuri si servicii			5.000	5.000					

Capi- tol	Sub- capi- tol	Pa- ra- graf	Gru- pa / Titlu	Ar- ti- col	Ali- ne- at	Denumire indicator	Credite de angajament		Credite bugetare		Angajamente bugetare	Angajamente legale	Plati efectuate	Angajamente legale de platit	Cheltuieli efective
							aprobate la finele perioadei de raportare	trimestriale cumulate	aprobate la finele perioadei de raportare	trimestriale cumulate					
A						B	1	2	3	4	5	6	7	8=6-7	9
			59			TITLUL XI ALTE CHELTUIELI			120.000						
			59	12		Sustinerea cultelor			120.000						
			70			CHELTUIELI DE CAPITAL			175.000	92.500					1.855
			71			TITLUL XIII ACTIVE NEFINANCIARE			175.000	92.500					1.855
			71	01		Active fixe			175.000	92.500					1.855
			71	01	01	Constructii			165.000	82.500					553
			71	01	02	Masini, echipamente si mijloace de transport									
			71	01	03	Mobilier, aparatura birotica si alte active corporale									1.125
			71	01	30	Alte active fixe (inclusiv reparatii capitale)			10.000	10.000					177
6802						ASIGURARI SI ASISTENTA SOCIALA			1.633.700	386.200	370.867	370.867	370.867		385.106
			01			CHELTUIELI CURENTE			1.633.700	386.200	370.867	370.867	370.867		385.106
			10			TITLUL I CHELTUIELI DE PERSONAL			906.117	214.617	214.617	214.617	214.617		224.770
			10	01		Cheltuieli salariale in bani			887.394	209.894	209.894	209.894	209.894		219.824
			10	01	01	Salarii de baza			802.943	184.943	184.943	184.943	184.943		192.966
			10	01	17	Indemnizatii de hrana			82.451	24.951	24.951	24.951	24.951		26.858
			10	01	30	Alte drepturi salariale in bani			2.000						
			10	03		Contributii			18.723	4.723	4.723	4.723	4.723		4.946
			10	03	07	Contributia asiguratorie pentru munca			18.723	4.723	4.723	4.723	4.723		4.946
			57			TITLUL VIII ASISTENTA SOCIALA			727.583	171.583	156.250	156.250	156.250		160.336
			57	02		Ajutoare sociale			727.583	171.583	156.250	156.250	156.250		160.336
			57	02	01	Ajutoare sociale in numerar			727.583	171.583	156.250	156.250	156.250		160.336
7000	02					Partea IV-a SERVICII SI DEZVOLTARE PUBLICA, LOCUINTE, MEDIU SI APE			5.445.040	1.805.530	879.626	879.626	872.539	7.087	355.820

Capi- tol	Sub- capi- tol	Pa- ra- graf	Gru- pa / Titlu	Ar- ti- col	Ali- ne- at	Denumire indicator	Credite de angajament		Credite bugetare		Angajamente bugetare	Angajamente legale	Plati efectuate	Angajamente legale de platit	Cheltuieli efective
							aprobat la finele perioadei de raportare	trimestriale cumulate	aprobat la finele perioadei de raportare	trimestriale cumulate					
A						B	1	2	3	4	5	6	7	8=6-7	9
7002						LOCUINTE, SERVICII SI DEZVOLTARE PUBLICA			4.025.640	1.368.380	588.062	588.062	588.062		71.670
			01			CHELTUIELI CURENTE			747.140	304.080	71.705	71.705	71.705		71.670
			20			TITLUL II BUNURI SI SERVICII			417.500	146.000	71.705	71.705	71.705		71.670
			20	01		Bunuri si servicii			417.500	146.000	71.705	71.705	71.705		71.670
			20	01	03	Incalzit, iluminat si forta motrica			227.500	121.000	71.670	71.670	71.670		71.670
			20	01	09	Materiale si prestari de servicii cu caracter functional			15.000						
			20	01	30	Alte bunuri si servicii pentru intretinere si functionare			175.000	25.000	35	35	35		
			58			TITLUL X PROIECTE CU FINANTARE DIN FONDURI EXTERNE NERAMBURSABILE CADRULUI FINANCIAR 2014-2020			329.640	158.080					
			58	04		Programe din Fondul European Agricol de Dezvoltare Rurala (FEADR)			329.640	158.080					
			58	04	01	Finantarea nationala			48.080	48.080					
			58	04	02	Finantarea externa nerambursabila			278.060	110.000					
			58	04	03	Cheltuieli neeligibile			3.500						
			70			CHELTUIELI DE CAPITAL			3.232.500	1.047.300	504.881	504.881	504.881		
			71			TITLUL XIII ACTIVE NEFINANCIARE			3.232.500	1.047.300	504.881	504.881	504.881		
			71	01		Active fixe			3.232.500	1.047.300	504.881	504.881	504.881		
			71	01	01	Constructii			2.564.500	870.000	502.469	502.469	502.469		
			71	01	03	Mobilier, aparatura birotica si alte active corporale			190.000						
			71	01	30	Alte active fixe (inclusiv reparatii capitale)			478.000	177.300	2.412	2.412	2.412		
			79			OPERATIUNI FINANCIARE			46.000	17.000	11.476	11.476	11.476		

Capi- tol	Sub- capi- tol	Pa- ra- graf	Gru- pa / Titlu	Ar- ti- col	Ali- ne- at	Denumire indicator	Credite de angajament		Credite bugetare		Angajamente bugetare	Angajamente legale	Plati efectuate	Angajamente legale de platit	Cheltuieli efective
							aprobat la finele perioadei de raportare	trimestriale cumulate	aprobat la finele perioadei de raportare	trimestriale cumulate					
A						B	1	2	3	4	5	6	7	8=6-7	9
			01			CHELTUIELI CURENTE									
			20			TITLUL II BUNURI SI SERVICII									11.476
			20	01		Bunuri si servicii									11.476
			20	01	30	Alte bunuri si servicii pentru intretinere si functionare									11.476
															11.476

Conducătorul instituției,

Conducătorul compartimentului
financiar-contabil

TOTAL JUDET SUCEAVA

CONTUL DE EXECUTIE AL BUGETULUI LOCAL - CHELTUIELI
SECTIUNEA DE FUNCTIONARE
31,03,2021

Pag. 1 - lei-

Capi- tol	Sub- capi- tol	Pa- ra- graf	Gru- pa / Titlu	Ar- ti- col	Ali- ne- at	Denumire indicator	Credite de angajament		Credite bugetare		Angajamente bugetare	Angajamente legale	Plati efectuate	Angajamente legale de platit	Cheltuieli efective
							aprobate la finele perioadei de raportare	trimestriale cumulate	aprobate la finele perioadei de raportare	trimestriale cumulate					
A						B	1	2	3	4	5	6	7	8=6-7	9
5002						TOTAL CHELTUIELI			8.995.566	2.476.402	1.802.379	1.802.379	1.604.521	197.858	1.572.086
			01			CHELTUIELI CURENTE			8.849.566	2.434.402	1.766.303	1.766.303	1.563.445	197.858	1.572.086
			10			TITLUL I CHELTUIELI DE PERSONAL			3.717.963	1.043.119	1.043.119	1.043.119	845.262	197.857	868.207
			10	01		Cheltuieli salariale in bani			3.624.704	1.008.760	1.008.760	1.008.760	827.370	181.390	850.062
			10	01	01	Salarii de baza			2.972.965	829.271	829.271	829.271	681.238	148.033	701.157
			10	01	05	Sporuri pentru conditii de munca			136.100	37.900	37.900	37.900	30.550	7.350	31.223
			10	01	06	Alte sporuri			61.438	16.438	16.438	16.438	16.438		16.003
			10	01	12	Indemnizatii platite unor persoane din afara unitatii			180.000	45.000	45.000	45.000	43.106	1.894	42.640
			10	01	13	Drepturi de delegare			900	300	300	300		300	
			10	01	15	Alocatii pentru transportul la si de la locul de munca			30.000	12.000	12.000	12.000	345	11.655	345
			10	01	17	Indemnizatii de hrana			211.301	60.601	60.601	60.601	53.732	6.869	56.332
			10	01	30	Alte drepturi salariale in bani			32.000	7.250	7.250	7.250	1.961	5.289	2.362
			10	03		Contributii			93.259	34.359	34.359	34.359	17.892	16.467	18.145
			10	03	01	Contributii de asigurari sociale de stat			9.527	9.527	9.527	9.527		9.527	
			10	03	02	Contributii de asigurari de somaj			414	414	414	414		414	
			10	03	03	Contributii de asigurari sociale de sanatate			2.195	2.195	2.195	2.195		2.195	
			10	03	04	Contributii de asigurari pentru accidente de munca si boli profesionale			100	100	100	100		100	
			10	03	06	Contributii pentru concedii si indemnizatii			500	500	500	500		500	
			10	03	07	Contributia asiguratorie pentru munca			80.523	21.623	21.623	21.623	17.892	3.731	18.145
			20			TITLUL II BUNURI SI SERVICII			3.572.020	966.200	530.823	530.823	530.822	1	514.348

Capi- tol	Sub- capi- tol	Pa- ra- graf	Gru- pa / Titlu	Ar- ti- col	Ali- ne- at	Denumire indicator	Credite de angajament		Credite bugetare		Angajamente bugetare	Angajamente legale	Plati efectuate	Angajamente legale de platit	Cheltuieli efective
							aprobat la finele perioadei de raportare	trimestriale cumulate	aprobat la finele perioadei de raportare	trimestriale cumulate					
A						B	1	2	3	4	5	6	7	8=6-7	9
						sociala pentru gradinita			15.000	4.000					
			59			TITLUL XI ALTE CHELTUIELI			458.000	93.500	8.400	8.400	8.400		8.400
			59	01		Burse			149.000	35.000					8.400
			59	11		Asociatii si fundatii			44.000	11.000	8.400	8.400	8.400		
			59	12		Sustinerea cultelor			120.000						8.400
			59	17		Despagubiri civile			15.000	15.000					
			59	40		Sume aferente persoanelor cu handicap neincadrate			130.000	32.500					
			79			OPERATIUNI FINANCIARE			146.000	42.000	36.076	36.076	36.076		
			81			TITLUL XVII RAMBURSARI DE CREDITE			146.000	42.000	36.076	36.076	36.076		
			81	01		Rambursari de credite externe			46.000	17.000	11.476	11.476	11.476		
			81	01	05	Rambursari de credite aferente datoriei publice externe locale			46.000	17.000	11.476	11.476	11.476		
			81	02		Rambursari de credite interne			100.000	25.000	24.600	24.600	24.600		
			81	02	05	Rambursari de credite aferente datoriei publice interne locale			100.000	25.000	24.600	24.600	24.600		
5100	02					Partea I-a SERVICII PUBLICE GENERALE			3.611.946	1.139.902	870.118	870.118	695.750	174.368	704.110
5102						AUTORITATI PUBLICE SI ACTIUNI EXTERNE			2.994.946	876.902	768.168	768.168	593.800	174.368	605.094
			01			CHELTUIELI CURENTE			2.994.946	876.902	768.168	768.168	593.800	174.368	605.094
			10			TITLUL I CHELTUIELI DE PERSONAL			2.460.246	738.402	738.402	738.402	564.035	174.367	576.777
			10	01		Cheltuieli salariale in bani			2.392.510	710.666	710.666	710.666	552.322	158.344	565.035
			10	01	01	Salarii de baza			1.894.672	580.678	580.678	580.678	438.164	142.514	450.060
			10	01	05	Sporuri pentru conditii de munca			128.500	36.000	36.000	36.000	28.766	7.231	29.408
			10	01	06	Alte sporuri			61.438	16.438	16.438	16.438	16.438		16.003
			10	01	12	Indemnizatii platite unor persoane din afara unitatii			180.000	45.000	45.000	45.000	43.106	1.894	42.640

Capi- tol	Sub- capi- tol	Pa- ra- graf	Gru- pa / Titlu	Ar- ti- col	Ali- ne- at	Denumire indicator	Credite de angajament		Credite bugetare		Angajamente bugetare	Angajamente legale	Plati efectuate	Angajamente legale de platit	Cheltuieli efective
							aprobate la finele perioadei de raportare	trimestriale cumulate	aprobate la finele perioadei de raportare	trimestriale cumulate					
A						B	1	2	3	4	5	6	7	8=6-7	9
			10	01	13	Drepturi de delegare			900	300	300	300		300	
			10	01	17	Indemnizatii de hrana			102.000	26.000	26.000	26.000	23.887	2.113	24.562
			10	01	30	Alte drepturi salariale in bani			25.000	6.250	6.250	6.250	1.961	4.289	2.362
			10	03		Contributii			67.736	27.736	27.736	27.736	11.713	16.023	11.742
			10	03	01	Contributii de asigurari sociale de stat			9.527	9.527	9.527	9.527		9.527	
			10	03	02	Contributii de asigurari de somaj			414	414	414	414		414	
			10	03	03	Contributii de asigurari sociale de sanatate			2.195	2.195	2.195	2.195		2.195	
			10	03	04	Contributii de asigurari pentru accidente de munca si boli profesionale			100	100	100	100		100	
			10	03	06	Contributii pentru concedii si indemnizatii			500	500	500	500		500	
			10	03	07	Contributia asiguratorie pentru munca			55.000	15.000	15.000	15.000	11.713	3.287	11.742
			20			TITLUL II BUNURI SI SERVICII			345.700	80.000	21.366	21.366	21.365	1	19.917
			20	01		Bunuri si servicii			216.700	56.000	20.105	20.105	20.104	1	18.656
			20	01	01	Furnituri de birou			47.000	12.000					
			20	01	02	Materiale pentru curatenie			9.300	1.800					
			20	01	03	Incalzit, iluminat si forta motrica			34.000	10.500	7.068	7.068	7.068		7.068
			20	01	04	Apa, canal si salubritate			4.600	900	373	373	372	1	417
			20	01	05	Carburanti si lubrifianti			21.000	6.000					
			20	01	06	Piese de schimb			11.800	2.800	99	99	99		99
			20	01	08	Posta, telecomunicatii, radio, tv, internet			19.000	4.000	3.335	3.335	3.335		2.835
			20	01	09	Materiale si prestari de servicii cu caracter functional			37.000	7.000	5.438	5.438	5.438		4.967

Capi- tol	Sub- capi- tol	Pa- ra- graf	Gru- pa / Titlu	Ar- ti- col	Ali- ne- at	Denumire indicator	Credite de angajament		Credite bugetare		Angajamente bugetare	Angajamente legale	Plati efectuate	Angajamente legale de platit	Cheltuieli efective
							aprobat la finele perioadei de raportare	trimestriale cumulate	aprobat la finele perioadei de raportare	trimestriale cumulate					
A						B	1	2	3	4	5	6	7	8=6-7	9
						locale la realizarea unor lucrari si servicii de interes public local, in baza unor conventii sau contracte de asociere			24.000						
			20	30		Alte cheltuieli			8.000	2.000	1.823	1.823	1.823		1.823
			20	30	30	Alte cheltuieli cu bunuri si servicii			8.000	2.000	1.823	1.823	1.823		1.823
			50			TITLUL V FONDURI DE REZERVA			200.000	100.000					1.823
			50	04		Fond de rezerva bugetara la dispozitia autoritatilor locale			200.000	100.000					
5502						TRANZACTII PRIVIND DATORIA PUBLICA SI IMPRUMUTURI			96.000	46.000	27.870	27.870	27.870		24.936
			01			CHELTUIELI CURENTE			96.000	46.000	27.870	27.870	27.870		24.936
			20			TITLUL II BUNURI SI SERVICII			10.000	10.000	5.072	5.072	5.072		4.141
			20	24		Comisioane si alte costuri aferente imprumuturilor			10.000	10.000	5.072	5.072	5.072		4.141
			20	24	02	Comisioane si alte costuri aferente imprumuturilor interne			10.000	10.000	5.072	5.072	5.072		4.141
			30			TITLUL III DOBANZI			86.000	36.000	22.798	22.798	22.798		20.795
			30	01		Dobanzi aferente datoriei publice interne			55.000	18.000	13.163	13.163	13.163		11.160
			30	01	01	Dobanzi aferente datoriei publice interne directe			55.000	18.000	13.163	13.163	13.163		11.160
			30	02		Dobanzi aferente datoriei publice externe			31.000	18.000	9.635	9.635	9.635		9.635
			30	02	05	Dobanzi aferente datoriei publice externe locale			31.000	18.000	9.635	9.635	9.635		9.635
6000	02					Partea II-a APARARE, ORDINE PUBLICA SI SIGURANTA NATIONALA			104.550	25.900	21.150	21.150	16.983	4.167	17.033

Capi- tol	Sub- capi- tol	Pa- ra- graf	Gru- pa / Titlu	Ar- ti- col	Ali- ne- at	Denumire indicator	Credite de angajament		Credite bugetare		Angajamente bugetare	Angajamente legale	Plati efectuate	Angajamente legale de platit	Cheltuieli efective
							aprobate la finele perioadei de raportare	trimestriale cumulate	aprobate la finele perioadei de raportare	trimestriale cumulate					
A						B	1	2	3	4	5	6	7	8=6-7	9
6102						ORDINE PUBLICA SI SIGURANTA NATIONALA			104.550	25.900	21.150	21.150	16.983	4.167	17.033
			01			CHELTUIELI CURENTE			104.550	25.900	21.150	21.150	16.983	4.167	17.033
			10			TITLUL I CHELTUIELI DE PERSONAL			85.550	21.150	21.150	21.150	16.983	4.167	17.033
			10	01		Cheltuieli salariale in bani			83.850	20.650	20.650	20.650	16.610	4.040	16.659
			10	01	01	Salarii de baza			70.000	17.000	17.000	17.000	13.818	3.182	13.818
			10	01	05	Sporuri pentru conditii de munca			7.600	1.900	1.900	1.900	1.784	116	1.815
			10	01	17	Indemnizatii de hrana			6.250	1.750	1.750	1.750	1.008	742	1.026
			10	03		Contributii			1.700	500	500	500	373	127	374
			10	03	07	Contributia asiguratorie pentru munca			1.700	500	500	500	373	127	374
			20			TITLUL II BUNURI SI SERVICII			19.000	4.750					
			20	01		Bunuri si servicii			11.000	2.750					
			20	01	09	Materiale si prestari de servicii cu caracter functional			5.000	1.250					
			20	01	30	Alte bunuri si servicii pentru intretinere si functionare			6.000	1.500					
			20	05		Bunuri de natura obiectelor de inventar			8.000	2.000					
			20	05	30	Alte obiecte de inventar			8.000	2.000					
6500	02					Partea III-a CHELTUIELI SOCIAL-CULTURALE			2.777.760	575.450	485.835	485.835	473.599	12.236	482.261
6502						INVATAMANT			897.310	148.300	88.852	88.852	77.197	11.655	71.665
			01			CHELTUIELI CURENTE			897.310	148.300	88.852	88.852	77.197	11.655	71.665
			10			TITLUL I CHELTUIELI DE PERSONAL			30.000	12.000	12.000	12.000	345	11.655	345
			10	01		Cheltuieli salariale in bani			30.000	12.000	12.000	12.000	345	11.655	345
			10	01	15	Alocatii pentru transportul la si de la locul de munca			30.000	12.000	12.000	12.000	345	11.655	345
			20			TITLUL II BUNURI SI SERVICII			630.310	77.300	71.939	71.939	71.939		71.320
			20	01		Bunuri si servicii			515.300	72.100	71.320	71.320	71.320		71.320


Capi- tol	Sub- capi- tol	Pa- ra- graf	Gru- pa / Titlu	Ar- ti- col	Ali- ne- at	Denumire indicator	Credite de angajament		Credite bugetare		Angajamente bugetare	Angajamente legale	Plati efectuate	Angajamente legale de platit	Cheltuieli efective
							aprobat la finele perioadei de raportare	trimestriale cumulate	aprobat la finele perioadei de raportare	trimestriale cumulate					
A						B	1	2	3	4	5	6	7	8=6-7	9
			20	01	01	Furnituri de birou			12.000						
			20	01	02	Materiale pentru curatenie			84.200	2.000	1.997	1.997	1.997		1.997
			20	01	03	Incalzit, iluminat si forta motrica			158.000	44.000	43.656	43.656	43.656		43.656
			20	01	04	Apa, canal si salubritate			35.500	5.500	5.399	5.399	5.399		5.399
			20	01	05	Carburanti si lubrifianti			17.000						
			20	01	06	Piese de schimb			12.000	3.000	2.998	2.998	2.998		2.998
			20	01	08	Posta, telecomunicatii, radio, tv, internet			40.300	7.300	7.276	7.276	7.276		7.276
			20	01	09	Materiale si prestari de servicii cu caracter functional			80.300	7.300	7.256	7.256	7.256		7.256
			20	01	30	Alte bunuri si servicii pentru intretinere si functionare			76.000	3.000	2.738	2.738	2.738		2.738
			20	02		Reparatii curente			15.000						
			20	05		Bunuri de natura obiectelor de inventar			78.310	4.500					
			20	05	30	Alte obiecte de inventar			78.310	4.500					
			20	11		Carti, publicatii si materiale documentare			9.700	700	619	619	619		
			20	13		Pregatire profesionala			9.000						
			20	30		Alte cheltuieli			3.000						
			20	30	30	Alte cheltuieli cu bunuri si servicii			3.000						
			57			TITLUL VIII ASISTENTA SOCIALA			88.000	24.000	4.913	4.913	4.913		
			57	02		Ajutoare sociale			88.000	24.000	4.913	4.913	4.913		
			57	02	01	Ajutoare sociale in numerar			53.000	15.000					
			57	02	02	Ajutoare sociale in natura			20.000	5.000	4.913	4.913	4.913		
			57	02	03	Tichete de cresa si tichete socialc pentru gradinita			15.000	4.000					

Capi- tol	Sub- capi- tol	Pa- ra- graf	Gru- pa / Titlu	Ar- ti- col	Ali- ne- at	Denumire indicator	Credite de angajament		Credite bugetare		Angajamente bugetare	Angajamente legale	Plati efectuate	Angajamente legale de platit	Cheltuieli efective
							aprobate la finele perioadei de raportare	trimestriale cumulate	aprobate la finele perioadei de raportare	trimestriale cumulate					
A						B	1	2	3	4	5	6	7	8=6-7	9
			59			TITLUL XI ALTE CHELTUIELI			149.000	35.000					
			59	01		Burse			149.000	35.000					
6602						SANATATE			72.250	16.950	16.550	16.550	15.969	581	15.969
			01			CHELTUIELI CURENTE			72.250	16.950	16.550	16.550	15.969	581	15.969
			10			TITLUL I CHELTUIELI DE PERSONAL			70.650	16.550	16.550	16.550	15.969	581	15.969
			10	01		Cheltuieli salariale in bani			69.050	16.150	16.150	16.150	15.618	532	15.618
			10	01	01	Salarii de baza			64.350	14.650	14.650	14.650	14.577	73	14.577
			10	01	17	Indemnizatii de hrana			4.700	1.500	1.500	1.500	1.041	459	1.041
			10	03		Contributii			1.600	400	400	400	351	49	351
			10	03	07	Contributia asiguratorie pentru munca			1.600	400	400	400	351	49	351
			20			TITLUL II BUNURI SI SERVICII			1.600	400					
			20	04		Medicamente si materiale sanitare			1.600	400					
6702			20	04	04	Dezinfectanti			1.600	400					
						CULTURA, RECREERE SI RELIGIE			174.500	24.000	9.566	9.566	9.566		9.521
			01			CHELTUIELI CURENTE			174.500	24.000	9.566	9.566	9.566		9.521
			20			TITLUL II BUNURI SI SERVICII			54.500	24.000	9.566	9.566	9.566		9.521
			20	01		Bunuri si servicii			49.500	19.000	9.566	9.566	9.566		9.521
			20	01	02	Materiale pentru curatenie			1.200	300					
			20	01	03	Incalzit, iluminat si forta motrica			45.500	18.000	9.157	9.157	9.157		9.157
			20	01	04	Apa, canal si salubritate			1.800	400	130	130	130		85
			20	01	08	Posta, telecomunicatii, radio, tv, internet			1.000	300	279	279	279		279
			20	30		Alte cheltuieli			5.000	5.000					
			20	30	30	Alte cheltuieli cu bunuri si servicii			5.000	5.000					
			59			TITLUL XI ALTE CHELTUIELI			120.000						
			59	12		Sustinerea cultelor			120.000						

Capi- tol	Sub- capi- tol	Pa- ra- graf	Gru- pa / Titlu	Ar- ti- col	Ali- ne- at	Denumire indicator	Credite de angajament		Credite bugetare		Angajamente bugetare	Angajamente legale	Plati efectuate	Angajamente legale de platit	Cheltuieli efective
							aprobat la finele perioadei de raportare	trimestriale cumulate	aprobat la finele perioadei de raportare	trimestriale cumulate					
A						B	1	2	3	4	5	6	7	8=6-7	9
6802						ASIGURARI SI ASISTENTA SOCIALA			1.633.700	386.200	370.867	370.867	370.867		385.106
			01			CHELTUIELI CURENTE			1.633.700	386.200	370.867	370.867	370.867		385.106
			10			TITLUL I CHELTUIELI DE PERSONAL			906.117	214.617	214.617	214.617	214.617		224.770
			10	01		Cheltuieli salariale in bani			887.394	209.894	209.894	209.894	209.894		219.824
			10	01	01	Salarii de baza			802.943	184.943	184.943	184.943	184.943		192.966
			10	01	17	Indemnizatii de hrana			82.451	24.951	24.951	24.951	24.951		26.858
			10	01	30	Alte drepturi salariale in bani			2.000						
			10	03		Contributii			18.723	4.723	4.723	4.723	4.723		4.946
			10	03	07	Contributia asiguratorie pentru munca			18.723	4.723	4.723	4.723	4.723		4.946
			57			TITLUL VIII ASISTENTA SOCIALA			727.583	171.583	156.250	156.250	156.250		160.336
			57	02		Ajutoare sociale			727.583	171.583	156.250	156.250	156.250		160.336
			57	02	01	Ajutoare sociale in numerar			727.583	171.583	156.250	156.250	156.250		160.336
7000	02					Partea IV-a SERVICII SI DEZVOLTARE PUBLICA, LOCUINTE, MEDIU SI APE			1.827.900	600.150	374.745	374.745	367.658	7.087	355.820
7002						LOCUINTE, SERVICII SI DEZVOLTARE PUBLICA			463.500	163.000	83.181	83.181	83.181		71.670
			01			CHELTUIELI CURENTE			417.500	146.000	71.705	71.705	71.705		71.670
			20			TITLUL II BUNURI SI SERVICII			417.500	146.000	71.705	71.705	71.705		71.670
			20	01		Bunuri si servicii			417.500	146.000	71.705	71.705	71.705		71.670
			20	01	03	Incalzit, iluminat si forta motrica			227.500	121.000	71.670	71.670	71.670		71.670
			20	01	09	Materiale si prestari de servicii cu caracter functional			15.000						
			20	01	30	Alte bunuri si servicii pentru intretinere si functionare			175.000	25.000	35	35	35		
			79			OPERATIUNI FINANCIARE			46.000	17.000	11.476	11.476	11.476		
			81			TITLUL XVII RAMBURSARI DE CREDITE			46.000	17.000	11.476	11.476	11.476		
			81	01		Rambursari de credite externe			46.000	17.000	11.476	11.476	11.476		

Capi- tol	Sub- capi- tol	Pa- ra- graf	Gru- pa / Titlu	Ar- ti- col	Ali- ne- at	Denumire indicator	Credite de angajament		Credite bugetare		Angajamente bugetare	Angajamente legale	Plati efectuate	Angajamente legale de platit	Cheltuieli efective
							aprobat la finele perioadei de raportare	trimestriale cumulate	aprobat la finele perioadei de raportare	trimestriale cumulate					
A						B	1	2	3	4	5	6	7	8=6-7	9
			81	01	05	Rambursari de credite aferente datoriei publice externe locale			46.000	17.000	11.476	11.476	11.476		
7402						PROTECTIA MEDIULUI			1.364.400	437.150	291.564	291.564	284.477	7.087	284.150
			01			CHELTUIELI CURENTE			1.364.400	437.150	291.564	291.564	284.477	7.087	284.150
			10			TITLUL I CHELTUIELI DE PERSONAL			165.400	40.400	40.400	40.400	33.313	7.087	33.313
			10	01		Cheltuieli salariale in bani			161.900	39.400	39.400	39.400	32.581	6.819	32.581
			10	01	01	Salarii de baza			141.000	32.000	32.000	32.000	29.736	2.264	29.736
			10	01	17	Indemnizatii de hrana			15.900	6.400	6.400	6.400	2.845	3.555	2.845
			10	01	30	Alte drepturi salariale in bani			5.000	1.000	1.000	1.000		1.000	
			10	03		Contributii			3.500	1.000	1.000	1.000	732	268	732
			10	03	07	Contributia asiguratorie pentru munca			3.500	1.000	1.000	1.000	732	268	732
			20			TITLUL II BUNURI SI SERVICII			1.199.000	396.750	251.164	251.164	251.164		250.837
			20	01		Bunuri si servicii			1.195.000	395.000	251.164	251.164	251.164		250.837
			20	01	09	Materiale si prestari de servicii cu caracter functional			1.135.000	365.000	250.837	250.837	250.837		250.837
			20	01	30	Alte bunuri si servicii pentru intretinere si functionare			60.000	30.000	327	327	327		
			20	05		Bunuri de natura obiectelor de inventar			4.000	1.750					
			20	05	01	Uniforme si echipament			1.000	1.000					
			20	05	30	Alte obiecte de inventar			3.000	750					
8000	02					Partea V-a ACTIUNI ECONOMICE			673.410	135.000	50.531	50.531	50.531		12.862
8402						TRANSPORTURI			673.410	135.000	50.531	50.531	50.531		1.386
			01			CHELTUIELI CURENTE			573.410	110.000	25.931	25.931	25.931		1.386
			20			TITLUL II BUNURI SI SERVICII			573.410	110.000	25.931	25.931	25.931		1.386
			20	01		Bunuri si servicii			573.410	110.000	25.931	25.931	25.931		1.386
			20	01	05	Carburanti si lubrifianti			90.000	20.000					1.386

Capi- tol	Sub- capi- tol	Pa- ra- graf	Gru- pa / Titlu	Ar- ti- col	Ali- ne- at	Denumire indicator	Credite de angajament		Credite bugetare		Angajamente bugetare	Angajamente legale	Plati efectuate	Angajamente legale de platit	Cheltuieli efective
							aprobat la finele perioadei de raportare	trimestriale cumulate	aprobat la finele perioadei de raportare	trimestriale cumulate					
A						B	1	2	3	4	5	6	7	8=6-7	9
			20	01	06	Piese de schimb			31.000	10.000	5.158	5.158	5.158		1.386
			20	01	09	Materiale si prestari de servicii cu caracter functional			452.410	80.000	20.773	20.773	20.773		
			79			OPERATIUNI FINANCIARE			100.000	25.000	24.600	24.600	24.600		
			81			TITLUL XVII RAMBURSARI DE CREDITE			100.000	25.000	24.600	24.600	24.600		
			81	02		Rambursari de credite interne			100.000	25.000	24.600	24.600	24.600		
			81	02	05	Rambursari de credite aferente datoriei publice interne locale			100.000	25.000	24.600	24.600	24.600		
8702						ALTE ACTIUNI ECONOMICE									
			01			CHELTUIELI CURENTE									11.476
			20			TITLUL II BUNURI SI SERVICII									11.476
			20	01		Bunuri si servicii									11.476
			20	01	30	Alte bunuri si servicii pentru intretinere si functionare									11.476
9902	96					excedent/deficit sect funct							2.574.784		


 POTESTI
 Conducatorul institutiei,
 SUCEAVA

Conducatorul compartimentului
 financiar-contabil

TOTAL JUDET SUCEAVA

CONTUL DE EXECUTIE AL BUGETULUI LOCAL - CHELTUIELI
SECTIUNEA DE DEZVOLTARE
31.03.2021

Pag. 1 - lei-

Capi- tol	Sub- capi- tol	Pa- ra- graf	Gru- pa / Titlu	Ar- ti- col	Ali- ne- at	Denumire indicator	Credite de angajament		Credite bugetare		Angajamente bugetare	Angajamente legale	Plati efectuate	Angajamente legale de platit	Cheltuieli efective
							aprobat la finele perioadei de raportare	trimestriale cumulate	aprobat la finele perioadei de raportare	trimestriale cumulate					
A						B	1	2	3	4	5	6	7	8=6-7	9
5002						TOTAL CHELTUIELI			10.410.713	2.894.903	926.381	926.381	926.381		35.994
		01				CHELTUIELI CURENTE			733.640	158.080					
		58				TITLUL X PROIECTE CU FINANTARE DIN FONDURI EXTERNE NERAMBURSABILE CADRULUI FINANCIAR 2014-2020			733.640	158.080					
		58	01			Programe din Fondul European de Dezvoltare Regionala (FEDR)			404.000						
		58	01	01		Finantarea nationala			246.000						
		58	01	02		Finantarea externa nerambursabila			158.000						
		58	04			Programe din Fondul European Agricol de Dezvoltare Rurala (FEADR)			329.640	158.080					
		58	04	01		Finantarea nationala			48.080	48.080					
		58	04	02		Finantarea externa nerambursabila			278.060	110.000					
		58	04	03		Cheltuieli neeligibile			3.500						
		70				CHELTUIELI DE CAPITAL			9.677.073	2.736.823	926.381	926.381	926.381		35.994
		71				TITLUL XIII ACTIVE NEFINANCIARE			9.677.073	2.736.823	926.381	926.381	926.381		35.994
		71	01			Active fixe			9.677.073	2.736.823	926.381	926.381	926.381		35.994
		71	01	01		Constructii			8.039.500	2.444.950	909.810	909.810	909.810		7.177
		71	01	02		Masini, echipamente si mijloace de transport			195.000						23.989
		71	01	03		Mobilier, aparatura birotica si alte active corporale			190.000						2.634
		71	01	30		Alte active fixe (inclusiv reparatii capitale)			1.252.573	291.873	16.571	16.571	16.571		2.194
5100	02					Partea I-a SERVICII PUBLICE GENERALE			1.251.000	11.000	10.586	10.586	10.586		22.984
5102						AUTORITATI PUBLICE SI ACTIUNI EXTERNE			1.251.000	11.000	10.586	10.586	10.586		22.984

Capi- tol	Sub- capi- tol	Pa- ra- graf	Gru- pa / Titlu	Ar- ti- col	Ali- ne- at	Denumire indicator	Credite de angajament		Credite bugetare		Angajamente bugetare	Angajamente legale	Plati efectuate	Angajamente legale de platit	Cheltuieli efective
							aprobate la finele perioadei de raportare	trimestriale cumulate	aprobate la finele perioadei de raportare	trimestriale cumulate					
A						B	1	2	3	4	5	6	7	8=6-7	9
			70			CHELTUIELI DE CAPITAL									
			71			TITLUL XIII ACTIVE NEFINANCIARE			1.251.000	11.000	10.586	10.586	10.586		22.984
			71	01		Active fixe			1.251.000	11.000	10.586	10.586	10.586		22.984
			71	01	01	Constructii			1.251.000	11.000	10.586	10.586	10.586		22.984
			71	01	02	Masini, echipamente si mijloace de transport			1.000.000						4.989
			71	01	03	Mobilier, aparatura birotica si alte active corporale			160.000						14.049
			71	01	30	Alte active fixe (inclusiv reparatii capitale)			91.000	11.000	10.586	10.586	10.586		1.812
6500	02					Partea III-a CHELTUIELI SOCIAL-CULTURALE			2.839.573	816.073	410.914	410.914	410.914		10.800
6502						INVATAMANT			2.504.573	723.573	410.914	410.914	410.914		8.945
			01			CHELTUIELI CURENTE			404.000						
			58			TITLUL X PROIECTE CU FINANTARE DIN FONDURI EXTERNE NERAMBURSABILE									
			58	01		CADRULUI FINANCIAR 2014-2020			404.000						
			58	01		Programe din Fondul European de Dezvoltare Regionala (FEDR)			404.000						
			58	01	01	Finantarea nationala			246.000						
			58	01	02	Finantarea externa nerambursabila			158.000						
			70			CHELTUIELI DE CAPITAL			2.100.573	723.573	410.914	410.914	410.914		8.945
			71			TITLUL XIII ACTIVE NEFINANCIARE			2.100.573	723.573	410.914	410.914	410.914		8.945
			71	01		Active fixe			2.100.573	723.573	410.914	410.914	410.914		8.945
			71	01	01	Constructii			1.927.000	710.000	407.341	407.341	407.341		717
			71	01	02	Masini, echipamente si mijloace de transport									

Capi- tol	Sub- capi- tol	Pa- ra- graf	Gru- pa / Titlu	Ar- ti- col	Ali- ne- at	Denumire indicator	Credite de angajament		Credite bugetare		Angajamente bugetare	Angajamente legale	Plati efectuate	Angajamente legale de platit	Cheltuieli efective
							aprobat la finele perioadei de raportare	trimestriale cumulate	aprobat la finele perioadei de raportare	trimestriale cumulate					
A						B	1	2	3	4	5	6	7	8=6-7	9
						FONDURI EXTERNE NERAMBURSABILE									
						CADRULUI FINANCIAR 2014-2020			329.640	158.080					
			58	04		Programe din Fondul European Agricol de Dezvoltare Rurala (FEADR)			329.640	158.080					
			58	04	01	Finantarea nationala			48.080	48.080					
			58	04	02	Finantarea externa nerambursabila			278.060	110.000					
			58	04	03	Cheltuieli neeligibile			3.500						
			70			CHELTUIELI DE CAPITAL			3.232.500	1.047.300	504.881	504.881	504.881		
			71			TITLUL XIII ACTIVE NEFINANCIARE			3.232.500	1.047.300	504.881	504.881	504.881		
			71	01		Active fixe			3.232.500	1.047.300	504.881	504.881	504.881		
			71	01	01	Constructii			2.564.500	870.000	502.469	502.469	502.469		
			71	01	03	Mobilier, aparatura birotica si alte active corporale			190.000						
			71	01	30	Alte active fixe (inclusiv reparatii capitale)			478.000	177.300	2.412	2.412	2.412		
7402			70			PROTECTIA MEDIULUI			55.000						
			70			CHELTUIELI DE CAPITAL			55.000						
			71			TITLUL XIII ACTIVE NEFINANCIARE			55.000						
			71	01		Active fixe			55.000						
			71	01	02	Masini, echipamente si mijloace de transport			35.000						
			71	01	30	Alte active fixe (inclusiv reparatii capitale)			20.000						
8000	02					Partea V-a ACTIUNI ECONOMICE			2.703.000	862.450					2.210
8402						TRANSPORTURI			2.703.000	862.450					2.210
			70			CHELTUIELI DE CAPITAL			2.703.000	862.450					2.210

Capi- tol	Sub- capi- tol	Pa- ra- graf	Gru- pa / Titlu	Ar- ti- col	Ali- ne- at	Denumire indicator	Credite de angajament		Credite bugetare		Angajamente bugetare	Angajamente legale	Plati efectuate	Angajamente legale de platit	Cheltuieli efective
							aprobat la finele perioadei de raportare	trimestriale cumulate	aprobat la finele perioadei de raportare	trimestriale cumulate					
A						B	1	2	3	4	5	6	7	8=6-7	9
			71			TITLUL XIII ACTIVE NEFINANCIARE			2.703.000	862.450					2.210
			71	01		Active fixe			2.703.000	862.450					2.210
			71	01	01	Constructii			2.383.000	782.450					918
			71	01	02	Masini, echipamente si mijloace de transport									
			71	01	30	Alte active fixe (inclusiv reparatii capitale)			320.000	80.000					1.292
9902	97					excedent/deficit sect dezv			-4.465.377	-488.093			799.145		



Conducătorul instituției,


Conducătorul compartimentului
financiar-contabil

Capi- tol	Sub- capi- tol	Pa- ra- graf	Gru- pa / Titlu	Ar- ti- col	Ali- ne- at	Denumire indicator	Credite de angajament		Credite bugetare		Angajamente bugetare	Angajamente legale	Plati efectuate	Angajamente legale de platit	Cheltuieli efective
							aprobat la finele perioadei de raportare	trimestriale cumulate	aprobat la finele perioadei de raportare	trimestriale cumulate					
A						B	1	2	3	4	5	6	7	8=6-7	9
5010						TOTAL CHELTUIELI DIN VENITURI PROPRII									
						SI SUBVENTII			6.473	5.045					
6510						INVATAMANT			6.473	5.045					
	03					Invatamant prescolar si primar			6.473	5.045					
		02				Invatamant primar			6.473	5.045					

TOTAL JUDET SUCEAVA

Capi- tol	Sub- capi- tol	Pa- ra- graf	Gru- pa / Titlu	Ar- ti- col	Ali- ne- at	Denumire indicator	Credite de angajament		Credite bugetare		Angajamente bugetare	Angajamente legale	Plati efectuate	Angajamente legale de platit	Cheltuieli efective
							aprobate la finele perioadei de raportare	trimestriale cumulate	aprobate la finele perioadei de raportare	trimestriale cumulate					
A						B	1	2	3	4	5	6	7	8=6-7	9
5010						TOTAL CHELTUIELI DIN VENITURI PROPRII SI SUBVENTII			6.473	5.045					
	01					CHELTUIELI CURENTE			6.473	5.045					
	20					TITLUL II BUNURI SI SERVICII			6.473	5.045					
	20	01				Bunuri si servicii			2.000	2.000					
	20	01	06			Piese de schimb			2.000	2.000					
	20	05				Bunuri de natura obiectelor de inventar			4.473	3.045					
	20	05	30			Alte obiecte de inventar			4.473	3.045					
6510						INVATAMANT			6.473	5.045					
	01					CHELTUIELI CURENTE			6.473	5.045					
	20					TITLUL II BUNURI SI SERVICII			6.473	5.045					
	20	01				Bunuri si servicii			2.000	2.000					
	20	01	06			Piese de schimb			2.000	2.000					
	20	05				Bunuri de natura obiectelor de inventar			4.473	3.045					
	20	05	30			Alte obiecte de inventar			4.473	3.045					

Conducătorul institutiei,



Conducătorul compartimentului
financiar-contabil

TOTAL JUDET SUCEAVA

DETALIEREA CHELTUIELILOR
INSTITUTII PUBLICE FINANTATE DIN VENITURI PROPRII
SI SUBVENTII DIN BUGETUL LOCAL
SECTIUNEA DE FUNCTIONARE
31,03,2021

Pag. 1 - lei-

Capi- tol	Sub- capi- tol	Pa- ra- graf	Gru- pa / Titlu	Ar- ti- col	Ali- ne- at	Denumire indicator	Credite de angajament		Credite bugetare		Angajamente bugetare	Angajamente legale	Plati efectuate	Angajamente legale de platit	Cheltuieli efective
							aprobat la finele perioadei de raportare	trimestriale cumulate	aprobat la finele perioadei de raportare	trimestriale cumulate					
A						B	1	2	3	4	5	6	7	8=6-7	9
5010						TOTAL CHELTUIELI DIN VENITURI PROPRII SI SUBVENTII			6.473	5.045					
	01					CHELTUIELI CURENTE			6.473	5.045					
	20					TITLUL II BUNURI SI SERVICII			6.473	5.045					
	20	01				Bunuri si servicii			2.000	2.000					
	20	01	06			Piese de schimb			2.000	2.000					
	20	05				Bunuri de natura obiectelor de inventar			4.473	3.045					
	20	05	30			Alte obiecte de inventar			4.473	3.045					
6510						INVATAMANT			6.473	5.045					
	01					CHELTUIELI CURENTE			6.473	5.045					
	20					TITLUL II BUNURI SI SERVICII			6.473	5.045					
	20	01				Bunuri si servicii			2.000	2.000					
	20	01	06			Piese de schimb			2.000	2.000					
	20	05				Bunuri de natura obiectelor de inventar			4.473	3.045					
	20	05	30			Alte obiecte de inventar			4.473	3.045					
9910	96					excedent/deficit sect funct			-3.974	-3.974			357		

Conducatorul institutiei,

Conducatorul compartimentului
financlar-contabil

