

M.F.P. J. A. S. SUCEAVA R.F.P. IASI  
 ADMINISTRATIA JUDETEANA A  
 FINANTELOR PUBLICE SUCEAVA  
 TREZORERIA SUCEAVA  
 BILANT  
 30.06.2018  
 24. IUL. 2018

pag: 1 - lei -

COD	INTRARE IEȘIRE	INDICATORI	SOLD LA INCEPUTUL PERIOADEI	SOLD LA SFARSITUL PERIOADEI
0100				
01003		1.Active fixe necorporale (ct.2030000+2050000+2060000+2080100+2080200+2330000-2800300-2800500-2800800-2900400-2900500-2900800-2930100*)	42.348	32.243
01004		2.Instalatii tehnice, mijloace de transport, animale, plantatii, mobilier, aparatura birotica si alte active corporale (ct.2130100+2130200+2130300+2130400+2140000+2310000-2810300-2810301-2810302-2810303-2810304-2810400-2910300-2910301-2910302-2910303-2910304-2910400-2930200*)	472.531	444.553
01005		3.Terenuri si cladiri (ct.2110100+2110200+2120101+2120102+2120201+2120301+2120401+2120501+2120601+2120901+2310000-2810100-2810200-2810201-2810202-2810203-2810204-2810205-2810206-2810207-2810208-2910100-2910200-2910201-2910202-2910203-2910204-2910205-2910206-2910207-2910208-2930200)	81.948.971	82.745.033
01009		6.Creante necurente - sume ce urmeaza a fi incasate dupa o perioada mai mare de un an (ct.4110201+4110208+4130200+4280202+4610201+4610209-4910200-4960200) din care:		540
0101				
01015		7.TOTAL ACTIVE NECURENTE (rd.03+04+05+06+07+09)	82.463.850	83.222.369
01019		1.Stocuri (ct.3010000+3020100+3020200+3020300+3020400+3020500+3020600+3020700+3020800+3020900+3030100+3030200+3040100+3040200+3050100+3050200+3070000+3090000+3310000+3320000+3410000+3450000+3460000+3470000+3490000+3510100+3510200+3540100+3540500+3540600+3560000+3570000+3580000+3590000+3610000+3710000+3810000+/-3480000+/-3780000-3910000-3920100-3920200-3920300-3930000-3940100-3940500-3940600-3950100-3950200-3950300-3950400-3950600-3950700-3950800-3960000-3970000-3970100-3970200-3970300-3980000-4420803)	628.268	615.710
0102		IMPOZIT PE PROFIT		
01021		Creante din operatiuni comerciale, avansuri si alte decontari (ct.2320000+2340000+4090101+4090102+4110101+4110108+4130100+4180000+4250000+4280102+4610101+4610109+4730109**+4810101+4810102+4810103+4810900+4830000+4840000+4890101+4890301-4910100-4960100+5120800) din care:	684.284	700.066
01022		Creante comerciale si avansuri (ct.2320000+2340000+4090101+4090102+4110101+4110108+4130100+4180000+4610101-4910100-4960100),din care:	1.503	17.783
01023		Creante bugetare (ct.4310100**+4310200**+4310300**+4310400**+4310500**+4310600**+4310700**+4370100**+4370200**+4370300**+4420400+4420802+4440000**+4460100**+4460200**+4480200+4610102+4610104+4630000+4640000+4650100+4650200+4660401+4660402+4660500+4660900+4810101**+4810102**+4810103**+4810900**-4970000), din care:	887.396	1.066.711
01024		Creantele bugetului general consolidat (ct.4630000+4640000+4650100+4650200+4660401+4660402+4660500+4660900-4970000)	887.396	1.066.711
01025		Creante din operatiuni cu fonduri externe nerambursabile si fonduri de la buget (ct.4500100+4500300+4500501+4500502+4500503+4500504+4500505+4500700+4510100+4510300+4510500+4530100+4540100+		

COD	DENUMIRE INDICATORI	SOLD LA INCEPUTUL PERIOADEI	SOLD LA SFARSITUL PERIOADEI
01027	4540301+4540302+4540501+4540502+4540503+4540504+4550100+ 4550301+4550302+4550303+4560100+4560303+4560309+4570100+ 4570201+4570202+4570203+4570205+4570206+4570209+4570301+ 4570302+4570309+4580100+4580301+4580302+4610103+4730103***+ 4740000+4760000), din care:		2.162.276
0103	Imprumuturi pe termen scurt acordate (ct.2670101+2670102+2670103+ 2670104+2670105+2670108+2670601+2670602+2670603+2670604+ 2670605+2670609+4680101+4680102+4680103+4680104+4680105+ 4680106+4680107+4680108+4680109+4690103+4690105+4690106+ 4690108+4690109)		3.350.000
01030	Total creante curente (rd.21+23+25+27)	1.571.680	7.279.053
01033	Conturi la trezorerie, casa in lei. (ct.5100000+5120101+5120501+5130101+ 5130301+5130302+5140101+5140301+5140302+5150101+5150103+5150301 +5150500+5150600+5160101+5160301+5160302+5170101+5170301+5170302 +5200100+5210100+5210300+5230000+5250101+5250102+5250301+5250302 +5250400+5260000+5270000+5280000+5290101+5290201+5290301+5290400 +5290901+5310101+5410101+5500101+5520000+5550101+5550400+5570101 +5580101+5580201+5590101+5600101+5600300+5600401+5610101+5610300 +5620101+5620300+5620401+5710100+5710300+5710400+5740101+5740102 +5740301+5740302+5740400+5750100+5750300+5750400-7700000)	3.397.754	3.120.345
010331	Dobanda de incasat,alte valori,avansuri de trezorerie (ct.5180701+5320100+ 5320200+5320300+5320400+5320500+5320600+5320800+5420100)	2.508	11.808
01035	Conturi la institutii de credit, BNR, casa in valuta (ct.5110101+5110102+ 5120102+5120402+5120502+5130102+5130202+5140102+5140202+ 5150102+5150202+5150302+5160102+5160202+5170102+5170202+ 5290102+5290202+5290302+5290902+5310402+5410102+5410202+ 5500102+5550102+5550202+5570202+5580102+5580202+5580302+ 5580303+5590102+5590202+5600102+5600103+5600402+5610102+ 5610103+5620102+5620103+5620402)	64.888	13.472
01040	Total disponibilitati si alte valori (rd.33+33.1+35+35.1)	3.465.150	3.145.625
01042	6.Cheltuieli in avans (ct.4710000)	777	1.605
01045	7.TOTAL ACTIVE CURENTE (rd.19+30+31+40+41+41.1+42)	5.665.875	11.041.993
01046	8.TOTAL ACTIVE (rd.15+45)	88.129.725	94.264.362
0105			
01052	1.Sume necurente - sume ce urmeaza a fi platite dupa o perioada mai mare de un an (ct.2690200+4010200+4030200+4040200+ 4050200+4280201+4620201+4620209+5090000), din care:	3.334	4.484
01054	2.Imprumuturi pe termen lung (ct.1610200+1620200+1630200+ 1640200+1650200+1660201+1660202+1660203+1660204+ 1670201+1670202+1670203+1670208+1670209-1690200)	1.982.319	1.937.007
01055	3.Provizioane (ct.1510201+1510202+1510203+1510204+1510208)	215.927	107.120
01058	TOTAL DATORII NECURENTE (rd.52+54+55)	2.201.580	2.048.611
0106			
01060	1.Datorii comerciale, avansuri si alte decontari (ct.2690100+4010100+ 4030100+4040100+4050100+4080000+4190000+4620101+4620109+ 4730109+4810101+4810102+4810103+4810900+4830000+ 4840000+4890201+5090000+5120800), din care:	6.472	16.167
010601	Decontari privind incheiere executiei bugetului de stat din anul curent (ct.4890201)	3.228	

COD	DENUMIRE INDICATORI	SOLD LA INCEPUTUL PERIOADEI	SOLD LA SFARSITUL PERIOADEI
01061	Datorii comerciale si avansuri (ct.4010100+4030100+4040100+4050100+4080000+4190000+4620101), din care:	3.244	15.358
01062	2.Datorii catre bugete (ct.4310100+4310200+4310300+4310400+4310500+4310600+4310700+4370100+4370200+4370300+4400000+4410000+4420300+4420801+4440000+4460100+4460200+4480100+4550501+4550502+4550503+4620109+4670100+4670200+4670300+4670400+4670500+4670900+4730109+4810900),din care:	254.356	275.620
010631	Contributii sociale (ct.4310100+4310200+4310300+4310400+4310500+4310600+4310700+4370100+4370200+4370300)	116.016	148.126
0107			
01070	4.Imprumuturi pe termen scurt-sume ce urmeaza a fi platite intr-o perioada de pana la un an (ct.5180601+5180603+5180604+5180605+5180606+5180608+5180609+5180800+5190101+5190102+5190103+5190104+5190105+5190106+5190107+5190108+5190109+5190110+5190180+5190190)		3.350.000
01072	6.Salariile angajatilor (ct.4210000+4230000+4260000+4270100+4270300+4280101)	208.383	382.212
01073	7.Alte drepturi cuvenite altor categorii de persoane (pensii, indemnizatii de somaj, burse) (ct.4220100+4220200+4240000+4260000+4270200+4270300+4290000+4380000), din care:	35.145	38.346
01075	9.Provizioane (ct.1510101+1510102+1510103+1510104+1510108)		90.000
01078	10.TOTAL DATORII CURENTE (rd.60+62+65+70+71+72+73+74+75)	504.356	4.152.345
01079	11.TOTAL DATORII (rd.58+78)	2.705.936	6.200.956
0108			
01080	12.ACTIVE NETE = TOTAL ACTIVE - TOTAL DATORII = CAPITALURI PROPRII (rd.80=rd.46-79=rd.90)	85.423.789	88.063.406
01084	1.Rezerve, fonduri (ct.1000000+1010000+1020101+1020102+1020103+1030000+1040101+1040102+1040103+1050100+1050200+1050300+1050400+1050500+1060000+1320000+1330000)	81.072.338	81.072.338
01085	2.Rezultatul reportat (ct.1170000-sold creditor)	3.732.093	4.359.900
01087	4.Rezultatul patrimonial al exercitiului (ct.1210000-sold creditor)	619.358	2.631.168
0109			
01090	6.TOTAL CAPITALURI PROPRII (rd.84+85-86+87-88)	85.423.789	88.063.406

Conducatorul institutiei

Conducatorul compartimentului  
financiar-contabil

CONTUL DE REZULTAT PATRIMONIAL

30.06.2018

pag.: 1 - lei -

COD	DENUMIRE INDICATORI	An precedent	An curent
0200			
02002	1.Venituri din impozite, taxe, contributiile de asigurari si alte venituri ale bugetelor (ct.7300100+7300200+7310100+7310200+7320100+7330000+7340000+7350100+7350200+7350300+7350400+7350500+7350600+7360100+7390000+7450100+7450200+7450300+7450400+7450500+7450700+7450900+7460100+7460200+7460300+7460900)	4.646.268	3.002.552
02003	2.Venituri din activitati economice (ct.7210000+7220000+7510100+7510200+/-7090000)	216.747	252.311
02004	3.Finantari, subventii, transferuri, alocatii bugetare cu destinatie speciala (ct.7510500+7710000+7720100+7720200+7740100+7740200+7750000+7760000+7780000+7790101+7790109)	19.718	2.778.071
02005	4.Alte venituri operationale (ct.7140000+7180000+7500000++7510300+7510400+7810200+7810300+7810401+7810402+7770000)	254.819	243.980
02006	TOTAL VENITURI OPERATIONALE (rd.02+03+04+05)	5.137.552	6.276.914
02008	1.Salarii si contributiile sociale aferente angajatilor (ct.6410000+6420000+6450100+6450200+6450300+6450400+6450500+6450600+6450700+6450800+6460000+6470000)	2.066.001	1.206.971
02009	2.Subventii si transferuri (ct.6700000+6710000+6720000+6730000+6740000+6750000+6760000+6770000+6780000+6790000)	303.340	382.949
0201			
02010	3.Stocuri, consumabile, lucrari si servicii executate de terti (ct.6010000+6020100+6020200+6020300+6020400+6020500+6020600+6020700+6020800+6020900+6030000+6060000+6070000+6080000+6090000+6100000+6110000+6120000+6130000+6140000+6220000+6230000+6240100+6240200+6260000+6270000+6280000+6290100)	439.106	489.198
02011	4.Cheltuieli de capital, amortizari si provizioane (ct.6290200+6810100+6810200+6810300+6810401+6810402+6820101+6820109+6820200+6890100+6890200)	57.612	52.499
02012	5. Alte cheltuieli operationale (ct.6350100+6540000+6580101+6580109)	7.227	305
020	TOTAL CHELTUIELI OPERATIONALE (rd.08+09+10+11+12)	2.873.286	2.131.922
02015	- EXCEDENT (rd.06-rd.13)	2.264.266	4.144.992
02018	V. CHELTUIELI FINANCIARE (ct.6630000+6640000+6650100+6650200+6660000+6670000+6680000+6690000+6860300+6860400+6860800)	21.424	27.033
0202			
02021	- DEFICIT (rd.18-rd.17)	21.424	27.033
02023	- EXCEDENT (rd.15+20-16-21)	2.242.842	4.117.959
02025	VIII. VENITURI EXTRAORDINARE (ct.7910000)	49.329	
02028	- EXCEDENT (rd.25-rd.26)	49.329	
020292	- EXCEDENT (rd.23+28-24-29)	2.292.171	4.117.959
0203			
02031	- EXCEDENT (rd.29.2-29.4)	2.292.171	4.117.959

Conducatorul institutiei



Conducatorul compartimentului  
financiar- contabil


**DISPONIBIL DIN MIJLOACE CU DESTINATIE SPECIALA**

30.06.2018

- lei -

DENUMRE INDICATORI	COD	DISPONIBIL LA INCEPUTUL ANULUI	INCASARI	PLATI	DISPONIBIL LA SFARSITUL PERIOADEI
TOTAL (rd.02 la 15)	0500				
Garantii materiale retinute gestionarilor conform Legii nr.22/1969 (ct.5500101,ct.5500102/analitice distincte)	05001 05003	64.888	1.152	53.389	12.651
Alte disponibilitati cu destinatie speciala (ct.5500101,ct.5500102/analitice distincte)	0501 05011	3.334	1.152	2	4.484
		61.554		53.387	8.167

Conducatorul institutiei,



Conducatorul compartimentului  
financiar-contabil


## SITUATIA FLUXURILOR DE TREZORERIE

30.06.2018

pag.: 1 - lei -

COD	DENUMIRE INDICATORI	Total	Casa in valuta	Alte disponibilitati
400				
4002	1. Incasari	7.863		7.863
4003	2. Plati	59.990		59.990
4004	3. Numerar net din activitatea operationala (rd.02-rd.03)	-52.127		-52.127
4010	1. Incasari	73.000		73.000
4011	2. Plati	72.289		72.289
4012	3. Numerar net din activitatea de finantare (rd.10-rd.11)	711		711
4013	IV CRESTEREA (DESCRESTEREA) NETA DE NUMERAR SI ECHIVALENT DE NUMERAR (rd.04+rd.08+rd.12)	-51.416		-51.416
4014	V NUMERAR SI ECHIVALENT DE NUMERAR LA INCEPUTUL PERIOADEI	64.888		64.888
4017	VI NUMERAR SI ECHIVALENT DE NUMERAR LA FINELE PERIOADEI (rd.13+14+15-16)	13.472		13.472

Conducatorul institutiei

Conducatorul compartimentului  
financiar- contabil

Situatia activelor si datoriilor institutiilor publice  
din administratia locala  
30.06.2018

COD	DENUMIRE INDICATORI	Sold la inceputul anului	Sold la sfarsitul perioadei
300			
3004	Numerar in lei in casieria institutiilor publice locale si ale institutiilor publice de subordonare locala,(ct.5310101)		3.141
3005	Disponibilitati in lei ale institutiilor publice locale si ale institutiilor publice de subordonare locala, la trezorerii (ct.5100000+5120101+5120501+5150101+5150103+5150500+5150600+5160101+5160301+5160302+5170101+5170301+5170302+5210100+5210300+5280000+5290201+5290301+5290400+5290901+5410101+5500101+ 5520000+5550101+5570101+5580101+5580201+5600101+5600300+5610101+5610300+5620101+5620300-7700000), din care:	3.397.754	3.117.204
3008	Total (in baze cash) (rd.04+05)	3.397.754	3.120.345
301			
301	Total (in baze accrual)(rd.08+09)	3.397.754	3.120.345
302	ALTE IMPOZITE SI TAXE FISCALE		
3023	Alte valori (ct.5320100+5320200+5320300+5320400+5320500+5320600+5320800)	2.508	11.808
303			
3032	Disponibilitati ale institutiilor publice locale si ale institutiilor de subordonare locala la institutiile de credit rezidente (ct.5110101+5110102+5120102+5120402+5120502+5150102+5150202+5160102+5160202+5170102+5170202+5290202+5290302+5290902+5500102+5550102+5550202+5570202+5580102+5580302+5600102+5600103+5610102+5610103+5620102+5620103), din care:	64.888	13.472
3036	Total (in baze cash) (rd.32+35)	64.888	13.472
3038	Total (in baze accrual) (rd.36+37)	64.888	13.472
305			
3051	Disponibilitati ale institutiilor publice aflate la alti rezidenti (terti) (ct.4610109+4610209+2670108+2670208)	193	540
3052	Total (in baze cash) (rd.51)	193	540
316			
316	Creante comerciale curente legate de livrari de bunuri si servicii de catre autoritatile locale sau de institutii subordonate acestora(ct.2320000+2340000+4090101+4090102+4110101+4110108+4130100+4180000+4610101-4910100-4960100)		
	Total(rd.166+167+168+172)din care de la:	1.503	17.783
3167	-de la societati nefinanciare (S11)	1.503	17.783
317			
3176	1.Creante ale bugetului local (ct.4640000-4970000). Total (rd.177+178+179+183), din care:	887.396	1.066.711
3177	- de la gospodariile populatie (S14)	887.396	1.066.711
318			
3185	Total creante (rd.176+184)	887.396	1.066.711
319			
3191	Sume de primit de la Autoritatea de Certificare / Autoritatile de Management / Agentiile de Plati - FONDURI EXTERNE NERAMBURSABILE POSTADERARE (ct.4580301)		2.162.276
320			
3203	1.Sume datorate tertilor reprezentand garantii si cautiuni aflate in conturile institutiilor publice (ct.4280101+4280201+4620101+4620109).Total (rd.204+205+206), din care:	3.334	5.293
3204	- salariatilor (gospodariile populatiei)(S143)	3.334	4.484
3205	- societati nefinanciare (S11)		809

COD	DENUMIRE INDICATORI	Sold la inceputul anului	Sold la sfarsitul perioadei
826			
82671	Sume primite din excedentul anului precedent pentru acoperirea golurilor temporare de casa si pentru finantarea cheltuielilor sectiunii de dezvoltare (ct.5190107+5190190)		3.350.000
8268	Total(in baze cash)(rd.262+266+267+267.1)		3.350.000
827			
8275	Total (in baze accrual) (cash+dobanzi) (rd.268+274)		3.350.000
828			
8286	Credite pe termen lung primite (contractate, garantate, asimilate,etc) de institutiile publice locale (ct.1620200+1630200+1670201+1670202+1670203+1670209).Total (rd.287+288+289+289.1) din care acordate de:	1.982.319	1.937.007
8287	- Societati care accepta depozite, exclusiv banca centrala (S12)	1.982.319	1.937.007
829			
829	Total (in baze cash)(rd.286)	1.982.319	1.937.007
832			
8320	Datorii comerciale curente legate de livrari de bunuri si servicii (ct.4010100+4030100+ 4040100+4050100+4080000+4190000+4620101). Total (rd.321+322+326+327) din care catre:	3.244	15.358
8321	-Societati nefinanciare (S11)	3.244	15.358
833			
8331	Datorii ale institutiilor publice din administratia locala catre bugete (ct.4310100+4310200+4310300+4310400+4310500+4310600+4310700+4370100+4370200+4370300+4420300+4420801+4440000+4460100+4460200+4480100)	242.573	267.620
8332	Salariile angajatilor (ct.4210000+4230000+4260000+4270100+4270300+4280101)	208.383	382.212
8333	Alte drepturi cuvenite altor categorii de persoane (ct.4260000+4270200+4270300+4290000+4380000)	35.145	38.346
8335	Total (rd.331+332+333+334)	486.101	688.178
834			
83421	Provizioane necurente (ct.1510201+1510202+1510203+1510204+1510208), din care:	215.927	107.120
8342	Provizioane necurente reprezentand drepturi de natura salariala stabilite in favoarea personalului din sectorul bugetar prin titluri devenite executorii (din soldul ct.1510_03)	215.927	107.120
8343	Provizioane curente (ct.1510101+1510102+1510103+1510104+1510108), din care:		90.000
83432	Provizioane curente reprezentand drepturi de natura salariala stabilite in favoarea personalului din sectorul bugetar prin titluri devenite executorii (din soldul ct.1510103)		90.000

Conducatorul institutiei


Conducatorul compartimentului  
financiar-contabil

Situatia platilor efectuate

din fonduri externe nerambursabile (FEN) postaderare (titlul 56 si titlul 58) la data de 30.06.2018

Denumirea sursei de finantare	Buget de stat (s 01-stat)	Buget local (s 02-local)	Bugetul asigurarilor sociale de stat (s 03-bass)	Bugetul asigurarilor pentru somaj (s 04-somaj)	Bugetul fondului national unic de asigurari sociale de sanatate (s05-sanatate)	Bugetul institutiilor publice si activitatilor finantate integral sau partial din venituri proprii (s10-local)	Bugetul fondurilor externe nerambursabile (s08-stat+asigurari+local)	Bugetul creditelor externe (s06-stat+local)	Bugetul creditelor interne (s07-stat+local)	Bugetul institutiilor publice si activitatilor finantate integral sau partial din venituri proprii (s20-stat+asigurari+autonome)	Bugetul institutiilor publice si activitatilor finantate integral din venituri proprii (s10-stat+autonome)
A	01	02	03	04	05	06	07	08	09	10	11
Total plati (titlul VIII cod56+ titlul X cod58) (rd.2+rd.11)		153.909									
Total plati (titlul X cod58)		153.909									
Active nefinanciare (titlul XIII)		153.909									

Conducatorul institutiei



Conducatorul compartimentului financiar-contabil

Handwritten signature of the financial-accounting department head.

## SITUATIA FLUXURILOR DE TREZORERIE

30.06.2018

pag: 1 - lei -

COD	DENUMIRE INDICATORI	Total	Casa ct. 5310101	Buget de stat ct. 6200100/ 7700000	Buget local ct. 6210100/ 7700000	Buget asigurari sociale de stat ct. 6260101+ 6260102/ 7700000	Buget asigurari pentru somaj ct. 6740101+ 6740102/ 7700000	Buget Fond national unic de asigurari sociale de sanatate ct. 6710100/ 7700000	Buget Fond pentru medii ct. 6780100/ 7700000	Buget trezoreria statului ct. 6240100/ 7700000	Buget institutiil publice finantate integral din venituri proprii ct. 6600101/ 7700000	Buget institutiil publice finantate din venituri proprii si subventii ct. 6610101/ 7700000	Buget activitati finantate din venituri proprii si buget activitati de privatizare ct.6620101/ 7700000	Buget imprumuturi interne si externe ct. 6130101+ 6140101+ 6160101+ 6170101/ 7700000	Buget fonduri externe nerambur- sabile (sursa D) ct. 6150103/ 7700000	Alte disponibi- litati (ct.6XX)	
0300																	
03002	1. Incasari	5.846.955	1.893.944		3.908.513								486				44.018
03003	2. Plati	3.926.808	1.890.803	1.314.111	1.992.713								83				43.209
03004	3. Numerar net din activitatea operationala (rd.02-rd.03)	1.920.147	3.141	-1.314.111	1.915.800								397				809
03007	2. Plati	810.140			810.140												
03008	3. Numerar net din activitatea de investitii (rd.06-07)	-810.140			-810.140												
0301																	
03010	1. Incasari	3.350.000			3.350.000												
03011	2. Plati	73.305			73.305												
03012	3. Numerar net din activitatea de finantare (rd.10-rd.11)	3.276.695			3.276.695												
03013	IV.CRESTEREA (DESCRESTEREA) NETA DE NUMERAR SI ECHIVALENT DE NUMERAR (rd.04+rd.08+rd.12)	4.386.702	3.141	-1.314.111	4.382.355								397				809
03014	V. NUMERAR SI ECHIVALENT DE NUMERAR LA INCEPUTUL ANULUI	3.397.754			3.395.717								2.637				
030142	-sume utilizate din excedentul anului precedent/sume transferate din excedent la bugetul local/sume transferate din excedent pentru constituirea de depozite in trezorerie***	3.350.000			3.350.000												
03015	VI.NUMERAR SI ECHIVALENT DE NUMERAR LA SFARSITUL PERIOADEI (rd.13+rd.14+ rd.14.1-rd.14.2-rd.14.3)	4.434.456	3.141	-1.314.111	4.428.072								2.434				809

Conducatorul institutiei

Conducatorul compartimentului  
financiar-contabil

Viza trezoreriei



## SITUATIA FLUXURILOR DE TREZORERIE

### la data de 30.06.2018

Denumirea indicatorului	Cod rand	TOTAL	5810101	Buget de stat	Buget local	Sursa F - Instituti publice finantate integral din venituri proprii	Sursa G - Instituti publice finantate partial din venituri proprii	Sursa E - Activitati finantate din venituri proprii	5xx	5290201	5520000
1. Incasari	02	5.846.955	1.893.944	0	3.908.513	0	0	480	44.018	43.209	809
2. Plati	03	3.926.808	1.890.803	1.314.111	1.992.713	0	0	83	43.209	43.209	0
3. Numerar net din activitatea operationala	04	1.920.147	3.141	-1.314.111	1.915.800	0	0	397	809	0	809
2. Plati	07	810.140	0	0	810.140	0	0	0	0	0	0
3. Numerar net din activitatea de investitii	08	-810.140	0	0	-810.140	0	0	0	0	0	0
1. Incasari	10	3.350.000	0	0	3.350.000	0	0	0	0	0	0
2. Plati	11	73.305	0	0	73.305	0	0	0	0	0	0
3. Numerar net din activitatea de finantare	12	3.276.695	0	0	3.276.695	0	0	0	0	0	0
IV. Cresterea (descresterea) neta de numerar si echivalent de numerar	13	4.386.702	3.141	-1.314.111	4.382.355	0	0	397	809	0	809
V. Numerar si echivalent de numerar la inceputul anului	14	3.397.754	0	0	3.395.717	0	0	2.037	0	0	0
- sume utilizate din excedentul anului precedent	14.2	3.350.000	0	0	3.350.000	0	0	0	0	0	0
Numerar si echivalent de numerar la sfirsitul anului	15	4.434.456	3.141	-1.314.111	4.428.072	0	0	2.434	809	0	809






## Situatia platilor efectuate si a sumelor declarate pentru cota-parte aferenta cheltuielilor finantate din FEN postaderare

30.06.2018

Pag: 1 - lei-

Cod indicator	Denumirea programului cu finantare UE	Plati efectuate de la titlul 56 si 58	din care:		Sume in curs de solicitare la rambursare aferente cheltuielilor efectuate in anul curent	Sume in curs de solicitare la rambursare in anul curent aferente cheltuielilor efectuate in anii anteriori	Sume solicitate la rambursare aferenta cheltuielilor efectuate in anul curent	Sume solicitate la rambursare aferente cheltuielilor efectuate in anul curent aflate in curs de autorizare	Sume solicitate la rambursare in anul curent aferente cheltuielilor efectuate in anii anteriori aflate in curs de autorizare	Sume rambursate aferente cheltuielilor efectuate in anul curent	Sume rambursate in anul curent aferente cheltuielilor efectuate in anii anteriori	Sume neautorizate de autoritatile de management aferente cheltuielilor efectuate in anul curent	Sume neautorizate de autoritatile de management aferente cheltuielilor efectuate in anii anteriori	Prefinantare dedusa din sumele solicitate la rambursare aferente cheltuielilor efectuate in anul curent	Prefinantare dedusa din sumele solicitate la rambursare aferenta cheltuielilor efectuate in anii anteriori	Sume rezultate din nereguli din nereguli aferente cheltuielilor efectuate in anul curent si in anii anteriori	din care:	
			Plati efectuate pentru cota-parte FEN (alineat02)	Sume rezultate din nereguli deduse din sumele solicitate la rambursare aferente cheltuielilor efectuate in anul curent														
A		01	02	03	04	05	06	07	08	09	10	11	12	13	14	15		
1003																		
10035	Programe din Fondul European Agricol de Dezvoltare Rurala (FEADR) (5804)	153.909	137.886			137.886							137.886					
1004																		
10040	Total (cod01 la 39.6)	153.909	137.886			137.886							137.886					

Conducatorul institutiei



Conducatorul compartimentului financiar-contabil



Capi- tol	Sub- capi- tol	Pa- ra- graf	Gru- pa / Titlu	Ar- ti- col	Ali- ne- at	Denumire indicator	Prevederi bugetare anuale aprobrate la finele perioadei de raportare	Prevederi bugetare trimestriale cumulate	Drepturi constatate			Incasari realizate	Stingeri pe alte cai decat incasari	Drepturi constatate de incasat
									Total, din care:	din anii precedenti	din anul curent			
									1	2	3=4+5			
0700	02					A3 IMPOZITE SI TAXE PE PROPRIETATE	640.266	417.864	1.120.359	582.059	538.300	503.862	104.077	512.420
0702						IMPOZITE SI TAXE PE PROPRIETATE								
	01					IMPOZITE SI TAXE PE PROPRIETATE	640.266	417.864	1.120.359	582.059	538.300	503.862	104.077	512.420
		01				Impozit si taxa pe cladiri	349.944	215.944	829.865	543.044	286.821	310.533	91.434	427.898
						Impozit pe cladiri de la persoane fizice	261.944	162.944	326.960	40.139	286.821	209.278	16.948	100.734
0702	01	02				Impozit si taxa pe cladiri de la persoane juridice	88.000	53.000	502.905	502.905		101.255	74.486	327.164
0702	02					Impozit si taxa pe teren	250.222	183.800	263.156	39.015	224.141	165.991	12.643	84.522
		01				Impozit pe terenuri de la persoane fizice	205.742	152.000	192.716	25.890	166.826	126.180	9.711	56.825
0702	02	02				Impozit si taxa pe teren de la persoane juridice	8.548	6.000	12.243	686	11.557	9.316	838	2.089
0702	02	03				Impozitul pe terenul extravilan	35.932	25.800	58.197	12.439	45.758	30.495	2.094	25.608
						Taxe judiciare de timbru si alte taxe de timbru	39.900	18.000	27.098		27.098	27.098		
0702	50					Alte impozite si taxe pe proprietate	200	120	240		240	240		
1000														
	02					A4 IMPOZITE SI TAXE PE BUNURI SI SERVICII	2.966.739	1.528.716	1.908.007	94.448	1.813.559	1.613.624	38.946	255.437
1102						SUME DEFALCATE DIN TVA								
						SUME DEFALCATE DIN TVA	2.184.500	1.107.000	1.050.726		1.050.726	1.050.726		
	02					Sume defalcate din taxa pe valoarea adaugata pentru finantarea cheltuielilor descentralizate la nivelul comunelor,oraselor, municipiilor, sectoarelor si Municipiului Bucuresti	1.189.500	609.000	552.726		552.726	552.726		





Capi- tol	Sub- capi- tol	Pa- ra- graf	Gru- pa/ Titlu	Ar- ti- col	Ali- ne- at	Denumire indicator	Prevederi bugetare anuale aprobrate la finele perioadei de raportare	Prevederi bugetare trimestriale cumulate	Drepturi constatate			Incasari realizate	Stingeri pe alte cai decat incasari	Drepturi constatate de incasat
									Total, din care:	din anii precedenti	din anul curent			
A						B	1	2	3=4+5	4	5	6	7	8=3-6-7
3602						specialitate	170.067	82.500	201.173	102.182	98.991	85.844		115.329
						DIVERSE VENITURI								
	50					DIVERSE VENITURI	66.005	29.500	31.059		31.059	31.059		
						Alte venituri	66.005	29.500	31.059		31.059	31.059		
3702						TRANSFERURI VOLUNTARE, ALTELE DECAT SUBVENTIILE								
3702	03					Varsaminte din sectiunea de functionare pentru finantarea sectiunii de dezvoltare a bugetului local(cu semnul minus)	-533.430	-230.430						
3702	04					Varsaminte din sectiunea de functionare	533.430	230.430						
4000														
	02					III OPERATIUNI FINANCIARE			3.350.000		3.350.000	3.350.000		
4002						INCASARI DIN RAMBURSAREA IMPRUMUTURILOR ACORDATE								
4002						INCASARI DIN RAMBURSAREA IMPRUMUTURILOR ACORDATE			3.350.000		3.350.000	3.350.000		
4002	14					Sume din excedentul bugetului local utilizate pentru finantarea cheltuielilor sectiunii de dezvoltare			3.350.000		3.350.000	3.350.000		
4100														
	02					IV. SUBVENTII	12.598.326	12.571.526	141.584		141.584	141.584		
4200														
	02					SUBVENTII DE LA ALTE NIVELE ALE ADMINISTRATIEI PUBLICE	12.598.326	12.571.526	141.584		141.584	141.584		
4202						SUBVENTII DE LA BUGETUL DE STAT								
						SUBVENTII DE LA BUGETUL DE STAT	12.505.163	12.478.363	48.421		48.421	48.421		

Capi- tol	Sub- capi- tol	Pa- ra- graf	Gru- pa/ Titlu	Ar- ti- col	Ali- ne- at	Denumire indicator	Prevederi bugetare anuale aprobrate la finele perioadei de raportare	Prevederi bugetare trimestriale cumulate	Drepturi constatate			Incasari realizate	Stingeri pe alte cai decat incasari	Drepturi constatate de incasat
									Total, din care:	din anii precedenti	din anul curent			
A						B	1	2	3=4+5	4	5	6	7	8=3-6-7
4202	05					Planuri si regulamente de urbanism	23.120	23.120	23.120		23.120	23.120		
	34					Subventii pentru acordarea ajutorului pentru incalzirea locuintei cu lemne, carbuni, combustibili petrolieri	2.000	2.000	1.652		1.652	1.652		
4202	41					Subventii de la bugetul de stat pentru finantarea sanatatii	57.614	30.814	23.649		23.649	23.649		
4202	65					Finantarea Programului National de Dezvoltare Locala	12.422.429	12.422.429						
4302						SUBVENTII DE LA ALTE ADMINISTRATII								
	31					SUBVENTII DE LA ALTE ADMINISTRATII	93.163	93.163	93.163		93.163	93.163		
						Sume alocate din bugetul AFIR, pentru sustinerea proiectelor din PNDR 2014-2020	93.163	93.163	93.163		93.163	93.163		
4802						SUME PRIMITE DE LA UE/ALTI DONATORI IN CONTUL PLATILOR EFECTUATE SI AFERENTE CADRULUI FINANCIAR 2014-2020								
4802						SUME PRIMITE DE LA UE/ALTI DONATORI IN CONTUL PLATILOR EFECTUATE SI AFERENTE CADRULUI FINANCIAR 2014-2020	974.212	474.212	474.212		474.212	474.212		
4802	04					Fondul European Agricol de Dezvoltare Rurala (FEADR)	974.212	474.212	474.212		474.212	474.212		
4802	04	03				Prefinantare	974.212	474.212	474.212		474.212	474.212		







Capi- tol	Sub- capi- tol	Pa- ra- graf	Gru- pa/ Titlu	Ar- ti- col	Ali- ne- at	Denumire indicator	Prevederi bugetare anuale aprobrate la finele perioadei de raportare	Prevederi bugetare trimestriale cumulate	Drepturi constatate			Incasari realizate	Stingeri pe alte cai decat incasari	Drepturi constatate de incasat
									Total, din care:	din anii precedenti	din anul curent			
A						B	1	2	3=4+5	4	5	6	7	8=3-6-7
3502	01	02				aplicate de catre alte institutii de specialitate	170.067	82.500	201.173	102.182	98.991	85.844		115.329
3602						DIVERSE VENITURI	66.005	29.500	31.059		31.059	31.059		
		50				Alte venituri	66.005	29.500	31.059		31.059	31.059		
3702						TRANSFERURI VOLUNTARE, ALTELE DECAT SUBVENTIILE	-533.430	-230.430						
		03				Varsaminte din sectiunea de functionare pentru finantarea sectiunii de dezvoltare a bugetului local(cu semnul minus)	-533.430	-230.430						
4100	02					IV. SUBVENTII	59.614	32.814	25.301		25.301	25.301		
4200						SUBVENTII DE LA ALTE NIVELE ALE ADMINISTRATIEI PUBLICE	59.614	32.814	25.301		25.301	25.301		
4202						SUBVENTII DE LA BUGETUL DE STAT	59.614	32.814	25.301		25.301	25.301		
		34				Subventii pentru acordarea ajutorului pentru incalzirea locuintei cu lemne, carbuni,combustibili petrolieri	2.000	2.000	1.652		1.652	1.652		
		41				Subventii de la bugetul de stat pentru finantarea sanatatii	57.614	30.814	23.649		23.649	23.649		

**CONTUL DE EXECUTIE AL BUGETULUI LOCAL - VENITURI**  
**SECTIUNEA DE DEZVOLTARE**  
**30.06.2018**

Pag. 1 -lei-

Capi- tol	Sub- capi- tol	Pa- ra- graf	Gru- pa / Titlu	Ar- ti- col	Ali- ne- at	Denumire indicator	Prevederi bugetare anuale aprobrate la finele perioadei de raportare	Prevederi bugetare trimestriale cumulate	Drepturi constatate			Incasari realizate	Stingeri pe alte cai decat incasari	Drepturi constatate de incasat
									Total, din care:	din anii precedenti	din anul curent			
A						B	1	2	3=4+5	4	5	6	7	8=3-6-7
0001	02					TOTAL VENITURI-BUGET LOCAL	14.046.354	13.243.354	3.940.495		3.940.495	3.940.495		
0002						I. VENITURI CURENTE	533.430	230.430						
2900						C. VENITURI NEFISCALE	533.430	230.430						
3300						C2. VANZARI DE BUNURI SI SERVICII	533.430	230.430						
3702						TRANSFERURI VOLUNTARE, ALTELE DECAT SUBVENTIILE	533.430	230.430						
	04					Varsaminte din sectiunea de functionare	533.430	230.430						
4000	02					III OPERATIUNI FINANCIARE			3.350.000		3.350.000	3.350.000		
4002						INCASARI DIN RAMBURSAREA IMPRUMUTURILOR ACORDATE			3.350.000		3.350.000	3.350.000		
	14					Sume din excedentul bugetului local utilizate pentru finantarea cheltuielilor sectiunii de dezvoltare			3.350.000		3.350.000	3.350.000		
4100	02					IV. SUBVENTII	12.538.712	12.538.712	116.283		116.283	116.283		
4200						SUBVENTII DE LA ALTE NIVELE ALE ADMINISTRATIEI PUBLICE	12.538.712	12.538.712	116.283		116.283	116.283		
4202						SUBVENTII DE LA BUGETUL DE STAT	12.445.549	12.445.549	23.120		23.120	23.120		
	05					Planuri si regulamente de urbanism	23.120	23.120	23.120		23.120	23.120		
	65					Finantarea Programului National de Dezvoltare Locala	12.422.429	12.422.429						
4302						SUBVENTII DE LA ALTE ADMINISTRATII	93.163	93.163	93.163		93.163	93.163		
	31					Sume alocate din bugetul AFIR, pentru sustinerea proiectelor din PNDR 2014-2020	93.163	93.163	93.163		93.163	93.163		
4802						SUME PRIMITE DE LA UE/ALTI DONATORI IN CONTUL PLATILOR EFECTUATE SI AFERENTE CADRULUI FINANCIAR 2014-2020	974.212	474.212	474.212		474.212	474.212		

Capi- tol	Sub- capi- tol	Pa- ra- graf	Gru- pa/ Titlu	Ar- ti- col	Ali- ne- at	Denumire indicator	Prevederi bugetare anuale aprobrate la finele perioadei de raportare	Prevederi bugetare trimestriale cumulate	Drepturi constatate			Incasari realizate	Stingeri pe alte cai decat incasari	Drepturi constatate de incasat
									Total, din care:	din anii precedenti	din anul curent			
									1	2	3=4+5			
4802	04					Fondul European Agricol de Dezvoltare Rurala (FEADR)	974.212	474.212	474.212		474.212	474.212		
		03				Prefinantare	974.212	474.212	474.212		474.212	474.212		

CONTUL DE EXECUTIE AL BUGETULUI LOCAL - CHELTUIELI  
30.06.2018

Pag. 1 - lei-

Capi- tol	Sub- capi- tol	Pa- ra- graf	Gru- pa / Titlu	Ar- ti- col	Ati- ne- at	Denumire indicator	Credite de angajament	Credite bugetare		Angajamente bugetare	Angajamente legale	Plati efectuate	Angajamente legale de platit	Cheltuieli efective
								anuale aprobrate la finele perioadei de raportare	trimestriale cumulate					
A						B	1	2	3	4	5	6	7=5-6	8
* 02														
	55	02	00											
5002						TOTAL CHELTUIELI		63.500	35.500	34.961	34.961	34.961		33.634
						TOTAL CHELTUIELI	2.284.375	22.491.716	19.462.091	4.479.110	4.479.110	2.876.158	1.602.952	2.158.872
5100						Partea I-a SERVICII PUBLICE GENERALE								
	02					AUTORITATI PUBLICE SI ACTIUNI EXTERNE		2.914.352	1.737.452	2.351.162	2.351.162	1.113.630	1.237.532	1.015.028
5102						AUTORITATI PUBLICE SI ACTIUNI EXTERNE		2.773.738	1.628.838	2.313.663	2.313.663	1.076.131	1.237.532	977.186
	01					Autoritati executive si legislative		2.773.738	1.628.838	2.313.663	2.313.663	1.076.131	1.237.532	977.186
		03				Autoritati executive		2.773.738	1.628.838	2.313.663	2.313.663	1.076.131	1.237.532	977.186
5402						ALTE SERVICII PUBLICE GENERALE								
						ALTE SERVICII PUBLICE GENERALE		77.114	73.114	2.538	2.538	2.538		4.208
	05					Fond de rezerva bugetara la dispozitia autoritatilor locale		69.614	69.614					
5402	50					Alte servicii publice generale		7.500	3.500	2.538	2.538	2.538		4.208
5502						TRANZACTII PRIVIND DATORIA PUBLICA SI IMPRUMUTURI								
5502						TRANZACTII PRIVIND DATORIA PUBLICA SI IMPRUMUTURI								
6000								63.500	35.500	34.961	34.961	34.961		33.634
	02					Partea II-a APARARE, ORDINE PUBLICA SI SIGURANTA NATIONALA								
6102						ORDINE PUBLICA SI SIGURANTA NATIONALA		59.903	34.603	54.089	54.089	23.527	30.562	24.382
						ORDINE PUBLICA SI SIGURANTA NATIONALA		59.903	34.603	54.089	54.089	23.527	30.562	24.382
	05					Protectie civila si protectia contra incendiilor (protectie civila nonmilitara)		59.903	34.603	54.089	54.089	23.527	30.562	24.382
6500								59.903	34.603	54.089	54.089	23.527	30.562	24.382





Capi- tol	Sub- capi- tol	Pa- ra- graf	Gru- pa / Titlu	Ar- ti- col	Ali- ne- at	Denumire indicator	Credite de angajament	Credite bugetare		Angajamente bugetare	Angajamente legale	Plati efectuate	Angajamente legale de platit	Cheltuieli efective
								anuale aprobrate la finele perioadei de raportare	trimestriale cumulate					
A						B	1	2	3	4	5	6	7=5-6	8
8402						TRANSPORTURI		1.193.213	944.413	113.015	113.015	113.015		99.709
	03					Transport rutier		1.193.213	944.413	113.015	113.015	113.015		99.709
		01				Drumuri si poduri		1.193.213	944.413	113.015	113.015	113.015		99.709
8702						ALTE ACTIUNI ECONOMICE								
						ALTE ACTIUNI ECONOMICE		24.016	24.016	13.725	13.725	13.725		13.725
	50					Alte actiuni economice		24.016	24.016	13.725	13.725	13.725		13.725

TOTAL JUDEȚUL SUCEAVĂ  
**DETALIEREA CHELTUIELILOR**  
**- buget local -**  
**30.06.2018**

Pag. 5 - lei-

Capi- tol	Sub- capi- tol	Pa- ra- graf	Gru- pa / Titlu	Ar- ti- col	Ali- ne- at	Denumire indicator	Credite de angajament	Credite bugetare		Angajamente bugetare	Angajamente legale	Plati efectuate	Angajamente legale de platit	Cheltuieli efective
								anuale aprobate la finele perioadei de raportare	trimestriale cumulate					
A						B	1	2	3	4	5	6	7=5-6	8
5002						TOTAL CHELTUIELI								
						TOTAL CHELTUIELI	2.284.375	22.491.716	19.462.091	4.479.110	4.479.110	2.876.158	1.602.952	2.158.872
		01				CHELTUIELI CURENTE	2.284.375	7.346.224	4.590.012	3.779.288	3.779.288	2.176.336	1.602.952	2.106.067
		10				TITLUL I CHELTUIELI DE PERSONAL		2.803.087	1.463.087	2.796.087	2.796.087	1.193.135	1.602.952	1.206.971
		10	01			Cheltuieli salariale in bani		2.665.535	1.356.635	2.658.535	2.658.535	1.107.631	1.550.904	1.150.899
		10	01	01		Salarii de baza		2.473.271	1.253.271	2.473.271	2.473.271	1.043.613	1.429.658	1.083.914
		10	01	05		Sporuri pentru conditii de munca		16.172	14.972	16.172	16.172		16.172	
		10	01	06		Alte sporuri		5.392	5.392	5.392	5.392		5.392	
		10	01	12		Indemnizatii platite unor persoane din afara unitatii		140.000	60.000	140.000	140.000	52.466	87.534	55.433
5002		10	01	13		Indemnizatii de delegare		300	300	300	300	34	266	34
		10	01	15		Alocatii pentru transportul la si de la locul de munca		24.000	17.000	17.000	17.000	11.518	5.482	11.518
5002		10	01	30		Alte drepturi salariale in bani		6.400	5.700	6.400	6.400		6.400	
		10	02			Cheltuieli salariale in natura		37.850	37.850	37.850	37.850	30.450	7.400	30.450
		10	02	06		Vouchere de vacanta		37.850	37.850	37.850	37.850	30.450	7.400	30.450
		10	03			Contributii		99.702	68.602	99.702	99.702	55.054	44.648	25.622
		10	03	01		Contributii de asigurari sociale de stat		24.179	24.179	24.179	24.179	23.748	431	
5002		10	03	02		Contributii de asigurari de somaj		764	764	764	764	752	12	
		10	03	03		Contributii de asigurari sociale de sanatate		7.958	7.958	7.958	7.958	7.816	142	
5002		10	03	04		Contributii de asigurari pentru accidente de munca si boli profesionale		228	228	228	228	225	3	
5002		10	03	06		Contributii pentru concedii si indemnizatii		1.273	1.273	1.273	1.273	1.253	20	
5002		10	03	07		Contributia asiguratorie pentru munca		65.300	34.200	65.300	65.300	21.260	44.040	25.622
		20				TITLUL II BUNURI SI SERVICII		1.383.816	857.216	467.921	467.921	467.921		485.304









Capi- tol	Sub- capi- tol	Pa- ra- graf	Gru- pa / Titlu	Ar- ti- col	Ali- ne- at	Denumire indicator	Credite de angajament	Credite bugetare		Angajamente bugetare	Angajamente legale	Plati efectuate	Angajamente legale de platit	Cheltuieli efective
								anuale aprobat la finele perioadei de raportare	trimestriale cumulate					
A						B	1	2	3	4	5	6	7=5-6	8
						stat		17.508	17.508	17.508	17.508	17.077	431	
5102			10	03	02	Contributii de asigurari de somaj		552	552	552	552	540	12	
			10	03	03	Contributii de asigurari sociale de sanatate		5.762	5.762	5.762	5.762	5.620	142	
5102			10	03	04	Contributii de asigurari pentru accidente de munca si boli profesionale		165	165	165	165	162	3	
5102			10	03	06	Contributii pentru concedii si indemnizatii		939	939	939	939	919	20	
5102			10	03	07	Contributia asiguratorie pentru munca		49.000	26.000	49.000	49.000	15.267	33.733	18.151
			20			TITLUL II BUNURI SI SERVICII		316.900	203.000	70.512	70.512	70.512		69.009
			20	01		Bunuri si servicii		145.600	87.000	60.279	60.279	60.279		57.854
			20	01	01	Furnituri de birou		20.100	10.200	10.100	10.100	10.100		12.559
			20	01	02	Materiale pentru curatenie		2.600	1.400	398	398	398		397
			20	01	03	Incalzit, iluminat si forta motrica		20.400	10.200	9.728	9.728	9.728		12.873
			20	01	04	Apa, canal si salubritate		1.800	1.200	672	672	672		577
			20	01	05	Carburanti si lubrifianti		10.300	10.000	10.000	10.000	10.000		2.650
			20	01	06	Piese de schimb		2.400	2.000					
			20	01	08	Posta, telecomunicatii, radio, tv, internet		15.000	9.000	6.396	6.396	6.396		4.445
5102			20	01	09	Materiale si prestari de servicii cu caracter functional		42.000	32.000	15.438	15.438	15.438		17.624
5102			20	01	30	Alte bunuri si servicii pentru intretinere si functionare		31.000	11.000	7.547	7.547	7.547		6.729
5102			20	02		Reparatii curente		14.000	10.000					
			20	05		Bunuri de natura obiectelor de inventar		50.000	30.000	298	298	298		
			20	05	01	Uniforme si echipament		5.000	5.000					
			20	05	30	Alte obiecte de inventar		45.000	25.000	298	298	298		
			20	06		Deplasari, detasari, transferari		27.000	27.000	4.727	4.727	4.727		4.727





Capi- tol	Sub- capi- tol	Pa- ra- graf	Gru- pa / Titlu	Ar- ti- col	Ali- ne- at	Denumire indicator	Credite de angajament	Credite bugetare		Angajamente bugetare	Angajamente legale	Plati efectuate	Angajamente legale de platit	Cheltuieli efective
								anuale aprobrate la finele perioadei de raportare	trimestriale cumulate					
								1	2					
			A			B								
6102						SIGURANTA NATIONALA		59.903	34.603	54.089	54.089	23.527	30.562	24.382
						ORDINE PUBLICA SI SIGURANTA NATIONALA								
						ORDINE PUBLICA SI SIGURANTA NATIONALA		59.903	34.603	54.089	54.089	23.527	30.562	24.382
		01				CHELTUIELI CURENTE		59.903	34.603	55.303	55.303	24.741	30.562	24.382
		10				TITLUL I CHELTUIELI DE PERSONAL		55.303	30.303	55.303	55.303	24.741	30.562	24.382
		10	01			Cheltuieli salariale in bani		50.972	26.772	50.972	50.972	21.590	29.382	22.428
		10	01	01		Salarii de baza		47.000	24.000	47.000	47.000	21.590	25.410	22.428
		10	01	05		Sporuri pentru conditii de munca		2.972	1.772	2.972	2.972		2.972	
		10	01	30		Alte drepturi salariale in bani		1.000	1.000	1.000	1.000		1.000	
		10	02			Cheltuieli salariale in natura		1.450	1.450	1.450	1.450	1.450		1.450
		10	02	06		Vouchere de vacanta		1.450	1.450	1.450	1.450	1.450		1.450
		10	03			Contributii		2.881	2.081	2.881	2.881	1.701	1.180	504
		10	03	01		Contributii de asigurari sociale de stat		916	916	916	916	916		
6102		10	03	02		Contributii de asigurari de somaj		30	30	30	30	30		
		10	03	03		Contributii de asigurari sociale de sanatate		302	302	302	302	302		
6102		10	03	04		Contributii de asigurari pentru accidente de munca si boli profesionale		8	8	8	8	8		
6102		10	03	06		Contributii pentru concedii si indemnizatii		25	25	25	25	25		
6102		10	03	07		Contributia asiguratorie pentru munca.		1.600	800	1.600	1.600	420	1.180	504
		20				TITLUL II BUNURI SI SERVICII		4.600	4.300					
		20	01			Bunuri si servicii		600	300					
		20	01	09		Materiale si prestari de servicii cu caracter functional		200	100					
6102		20	01	30		Alte bunuri si servicii pentru intretinere si functionare		400	200					

Capi- tol	Sub- capi- tol	Pa- ra- graf	Gru- pa / Titlu	Ar- ti- col	Ali- ne- at	Denumire indicator	Credite de angajament	Credite bugetare		Angajamente bugetare	Angajamente legale	Plati efectuate	Angajamente legale de platit	Cheltuieli efective
								anuale aprobat la finele perioadei de raportare	trimestriale cumulate					
A						B	I	2	3	4	5	6	7=5-6	8
6102			20	05		Bunuri de natura obiectelor de inventar		4.000	4.000					
			20	05	30	Alte obiecte de inventar		4.000	4.000					
			84			PLATI EFECTUATE IN ANII PRECEDENTI SI RECUPERATE IN ANUL CURENT				-1.214	-1.214	-1.214		
6102			85			Titlul XIX PLATI EFECTUATE IN ANII PRECEDENTI SI RECUPERATE IN ANUL CURENT				-1.214	-1.214	-1.214		
6102			85	01		Plati efectuate in anii precedenti si recuperate in anul curent				-1.214	-1.214	-1.214		
6102			85	01	01	Plati efectuate in anii precedenti si recuperate in anul curent (SF)				-1.214	-1.214	-1.214		
6500	02					Partea III-a CHELTUIELI SOCIAL-CULTURALE	2.284.375	10.308.473	8.993.348	1.505.403	1.505.403	1.236.187	269.216	751.151
6502						INVATAMANT	2.284.375	9.076.559	8.286.179	718.384	718.384	712.902	5.482	196.523
			01			CHELTUIELI CURENTE	2.284.375	2.748.775	2.008.395	307.471	307.471	301.989	5.482	186.406
			10			TITLUL I CHELTUIELI DE PERSONAL		24.000	17.000	17.000	17.000	11.518	5.482	11.518
			10	01		Cheltuieli salariale in bani		24.000	17.000	17.000	17.000	11.518	5.482	11.518
			10	01	15	Alocatii pentru transportul la si de la locul de munca		24.000	17.000	17.000	17.000	11.518	5.482	11.518
6502			20			TITLUL II BUNURI SI SERVICII		344.900	208.000	94.033	94.033	94.033		78.972
			20	01		Bunuri si servicii		245.000	135.000	84.046	84.046	84.046		73.682
			20	01	01	Furnituri de birou		14.000	6.000	1.061	1.061	1.061		407
			20	01	02	Materiale pentru curatenie		10.500	5.500	4.468	4.468	4.468		1.395
			20	01	03	Incalzit, iluminat si forta motrica		75.500	45.500	33.155	33.155	33.155		33.155
			20	01	04	Apa, canal si salubritate		9.000	6.000	2.815	2.815	2.815		2.815
			20	01	05	Carburanti si lubrifianti		8.000						
			20	01	06	Piese de schimb		4.000	4.000					

Capi- tol	Sub- capi- tol	Pa- ra- graf	Gru- pa / Titlu	Ar- ti- col	Ali- ne- at	Denumire indicator	Credite de angajament	Credite bugetare		Angajamente bugetare	Angajamente legale	Plati efectuate	Angajamente legale de platit	Cheltuieli efective
								anuale aprobrate la finele perioadei de raportare	trimestriale cumulate					
A						B	1	2	3	4	5	6	7=5-6	8
6502			20	01	08	Posta, telecomunicatii, radio, tv, internet		11.000	6.000	3.785	3.785	3.785		3.785
6502			20	01	09	Materiale si prestari de servicii cu caracter functional		57.000	31.000	22.669	22.669	22.669		19.647
6502			20	01	30	Alte bunuri si servicii pentru intretinere si functionare		56.000	31.000	16.093	16.093	16.093		12.478
6502			20	02		Reparatii curente		28.000	8.000	2.770	2.770	2.770		2.770
			20	05		Bunuri de natura obiectelor de inventar		54.000	54.000	3.767	3.767	3.767		
			20	05	30	Alte obiecte de inventar		54.000	54.000	3.767	3.767	3.767		
			20	11		Carti, publicatii si materiale documentare		7.000	5.000	1.770	1.770	1.770		840
6502			20	13		Pregatire profesionala		7.000	3.000	1.680	1.680	1.680		1.680
			20	30		Alte cheltuieli		3.900	3.000					
			20	30	30	Alte cheltuieli cu bunuri si servicii		3.900	3.000					
			57			TITLUL VIII ASISTENTA SOCIALA		50.500	24.000	20.519	20.519	20.519		20.519
			57	02		Ajutoare sociale		50.500	24.000	20.519	20.519	20.519		20.519
			57	02	01	Ajutoare sociale in numerar		33.000	16.000	15.869	15.869	15.869		15.869
			57	02	03	Tichete de cresa si tichete sociale pentru gradinita		17.500	8.000	4.650	4.650	4.650		4.650
6502			58			TITLUL X PROIECTE CU FINANTARE DIN FONDURI EXTERNE NERAMBURSABILE CADRULUI FINANCIAR 2014-2020	2.284.375	2.284.375	1.734.675	153.909	153.909	153.909		
6502			58	04		Programe din Fondul European Agricol de Dezvoltare Rurala (FEADR)	2.284.375	2.284.375	1.734.675	153.909	153.909	153.909		
6502			58	04	02	Finantarea externa nerambursabila	1.067.375	1.067.375	567.375	137.886	137.886	137.886		
			58	04	03	Cheltuieli neeligibile	1.217.000	1.217.000	1.167.300	16.023	16.023	16.023		
			59			TITLUL XI ALTE CHELTUIELI		45.000	24.720	22.010	22.010	22.010		75.397
			59	01		Burse		45.000	24.720	22.010	22.010	22.010		22.010

Capi- tot	Sub- capi- tot	Pa- ra- graf	Gru- pa / Titlu	Ar- ti- col	Ali- ne- at	Denumire indicator	Credite de angajament	Credite bugetare		Angajamente bugetare	Angajamente legale	Plati efectuate	Angajamente legale de platit	Cheltuieli efective
								anuale aprobrate la finele perioadei de raportare	trimestriale cumulate					
								1	2					
6502		59	08			Programe pentru tineret								
		70				CHELTUIELI DE CAPITAL								53.387
		71				TITLUL XIII ACTIVE NEFINANCIARE	6.327.784	6.277.784	411.764	411.764	411.764			10.117
		71	01			Active fixe	6.327.784	6.277.784	411.764	411.764	411.764			10.117
		71	01	01		Constructii	6.327.784	6.277.784	411.764	411.764	411.764			10.117
		71	01	02		Masini, echipamente si mijloace de transport	6.287.034	6.237.034	406.864	406.864	406.864			1.358
6502		71	01	03		Mobilier, aparatura birotica si alte active corporale								7.908
6502		71	01	30		Alte active fixe (inclusiv reparatii capitale)	40.750	40.750	4.900	4.900	4.900			229
6502		84				PLATI EFECTUATE IN ANII PRECEDENTI SI RECUPERATE IN ANUL CURENT			-851	-851	-851			
6502		85				Titlul XIX PLATI EFECTUATE IN ANII PRECEDENTI SI RECUPERATE IN ANUL CURENT			-851	-851	-851			
6502		85	01			Plati efectuate in anii precedenti si recuperate in anul curent			-851	-851	-851			
6502		85	01	02		Plati efectuate in anii precedenti si recuperate in anul curent (SD)			-851	-851	-851			
6602						SANATATE								
		01				SANATATE	58.314	31.214	57.614	57.614	25.716	31.898		27.724
		10				CHELTUIELI CURENTE	58.314	31.214	57.614	57.614	25.716	31.898		27.724
		10				TITLUL I CHELTUIELI DE PERSONAL	57.614	30.814	57.614	57.614	25.716	31.898		27.724
		10	01			Cheltuieli salariale in bani	54.000	28.000	54.000	54.000	23.344	30.656		25.698
		10	01	01		Salarii de baza	53.000	27.000	53.000	53.000	23.344	29.656		25.698
		10	01	30		Alte drepturi salariale in bani	1.000	1.000	1.000	1.000		1.000		
		10	02			Cheltuieli salariale in natura	1.450	1.450	1.450	1.450	1.450			1.450

Capi- tol	Sub- capi- tol	Pa- ra- graf	Gru- pa / Titlu	Ar- ti- col	Ali- ne- at	Denumire indicator	Credite de angajament	Credite bugetare		Angajamente bugetare	Angajamente legale	Plati efectuate	Angajamente legale de platit	Cheltuieli efective
								anuale aprobrate la finele perioadei de raportare	trimestriale cumulate					
A						B	1	2	3	4	5	6	7=5-6	8
6602			10 02 06			Vouchere de vacanta		1.450	1.450	1.450	1.450	1.450		1.450
			10 03			Contributii		2.164	1.364	2.164	2.164	922	1.242	1.450
			10 03 01			Contributii de asigurari sociale de stat		396	396	396	396	396		576
6602			10 03 02			Contributii de asigurari de somaj		13	13	13	13	13		
			10 03 03			Contributii de asigurari sociale de sanatate		130	130	130	130	130		
6602			10 03 04			Contributii de asigurari pentru accidente de munca si boli profesionale		4	4	4	4	4		
6602			10 03 06			Contributii pentru concedii si indemnizatii		21	21	21	21	21		
6602			10 03 07			Contributia asiguratorie pentru munca		1.600	800	1.600	1.600	358	1.242	576
			20			TITLUL II BUNURI SI SERVICII		700	400					
			20 01			Bunuri si servicii		700	400					
			20 01 09			Materiale si prestari de servicii cu caracter functional		700	400					
6702						CULTURA, RECREERE SI RELIGIE		222.900	172.700	32.815	32.815	32.815		47.086
			01			CHELTUIELI CURENTE		137.900	87.700	32.815	32.815	32.815		36.548
			20			TITLUL II BUNURI SI SERVICII		82.900	32.700	12.815	12.815	12.815		16.548
			20 01			Bunuri si servicii		32.500	22.500	12.815	12.815	12.815		16.548
			20 01 02			Materiale pentru curatenie		1.000	1.000	389	389	389		389
			20 01 03			Incalzit, iluminat si forta motrica		24.800	16.300	9.027	9.027	9.027		12.808
			20 01 04			Apa, canal si salubritate		1.000	800	561	561	561		514
			20 01 08			Posta, telecomunicatii, radio, tv, internet		800	400	400	400	400		399
6702			20 01 09			Materiale si prestari de servicii cu caracter functional		4.900	4.000	2.438	2.438	2.438		2.438



Capi- tol	Sub- capi- tol	Pa- ra- graf	Gru- pa / Titlu	Ar- ti- col	Ali- ne- at	Denumire indicator	Credite de angajament	Credite bugetare		Angajamente bugetare	Angajamente legale	Plati efectuate	Angajamente legale de platit	Cheltuieli efective
								anuale aprobrate la finele perioadei de raportare	trimestriale cumulate					
								1	2					
6802			10	03	07	Contributia asiguratorie pentru munca		10.400	5.200	10.400	10.400	4.286	6.114	5.276
			57			TITLUL VIII ASISTENTA SOCIALA		490.945	263.700	236.835	236.835	236.835		240.036
			57	02		Ajutoare sociale		490.945	263.700	236.835	236.835	236.835		240.036
			57	02	01	Ajutoare sociale in numerar		490.945	263.700	236.835	236.835	236.835		240.036
7000														
			02			Partea IV-a SERVICII SI DEZVOLTARE PUBLICA, LOCUINTE, MEDIU SI APE		7.981.759	7.718.259	441.716	441.716	376.074	65.642	254.877
7002						LOCUINTE, SERVICII SI DEZVOLTARE PUBLICA								
						LOCUINTE, SERVICII SI DEZVOLTARE PUBLICA		7.577.209	7.440.862	174.252	174.252	174.252		53.440
			01			CHELTUIELI CURENTE		186.234	80.000	51.055	51.055	51.055		53.135
			20			TITLUL II BUNURI SI SERVICII		156.000	72.000	51.055	51.055	51.055		53.135
			20	01		Bunuri si servicii		156.000	72.000	51.055	51.055	51.055		53.135
			20	01	03	Incalzit, iluminat si forta motrica		56.000	32.000	21.478	21.478	21.478		22.409
			20	01	30	Alte bunuri si servicii pentru intretinere si functionare		100.000	40.000	29.577	29.577	29.577		30.726
7002			55			TITLUL VII ALTE TRANSFERURI		30.234	8.000					
			55	01		A. Transferuri interne		30.234	8.000					
			55	01	42	Transferuri din bugetul local catre asociatiile de dezvoltare intercomuni- tate		30.234	8.000					
7002			70			CHELTUIELI DE CAPITAL		7.390.575	7.360.462	122.892	122.892	122.892		
			71			TITLUL XIII ACTIVE NEFINANCIARE		7.390.575	7.360.462	122.892	122.892	122.892		
			71	01		Active fixe		7.390.575	7.360.462	122.892	122.892	122.892		
			71	01	01	Constructii		7.253.895	7.223.782	32.452	32.452	32.452		
			71	01	30	Alte active fixe (inclusiv reparatii capitale)		136.680	136.680	90.440	90.440	90.440		
7002			79			OPERATIUNI FINANCIARE		400	400	305	305	305		305
			81			TITLUL XVII RAMBURSARI DE CREDITE		400	400	305	305	305		305




Capi- tol	Sub- capi- tol	Pa- ra- graf	Gru- pa / Titlu	Ar- ti- col	Ali- ne- at	Denumire indicator	Credite de angajament	Credite bugetare		Angajamente bugetare	Angajamente legale	Plati efectuate	Angajamente legale de platit	Cheltuieli efective
								anuale aprobat la finele perioadei de raportare	trimestriale cumulate					
A						B	1	2	3	4	5	6	7=5-6	8
						caracter functional		2.100	1.300	531	531	531		531
7402			20	01	30	Alte bunuri si servicii pentru intretinere si functionare								
7402			20	05		Bunuri de natura obiectelor de inventar		260.000	190.000	147.286	147.286	147.286		147.286
			20	05	30	Alte obiecte de inventar		2.000	2.000	450	450	450		
			55			TITLUL VII ALTE TRANSFERURI		2.000	2.000	450	450	450		
			55	01		A. Transferuri interne		2.653						
			55	01	42	Transferuri din bugetul local catre asociatiile de dezvoltare intercomuni- tate		2.653						
7402			70			CHELTUIELI DE CAPITAL		17.400	17.400					
			71			TITLUL XIII ACTIVE NEFINANCIARE		17.400	17.400					
			71	01		Active fixe		17.400	17.400					
			71	01	30	Alte active fixe (inclusiv reparatii capitale)		17.400	17.400					
8000														
	02					Partea V-a ACTIUNI ECONOMICE		1.227.229	978.429	126.740	126.740	126.740		113.434
8302						AGRICULTURA, SILVICULTURA, SI VANATOARE								
8302						AGRICULTURA, SILVICULTURA, SI VANATOARE		10.000	10.000					
8302			01			CHELTUIELI CURENTE		10.000	10.000					
			20			TITLUL II BUNURI SI SERVICII		10.000	10.000					
			20	01		Bunuri si servicii		10.000	10.000					
			20	01	30	Alte bunuri si servicii pentru intretinere si functionare		10.000	10.000					
8402						TRANSPORTURI								
						TRANSPORTURI		1.193.213	944.413	113.015	113.015	113.015		99.709

Capi- tol	Sub- capi- tot	Pa- ra- graf	Gru- pa / Titlu	Ar- ti- col	Ali- ne- at	Denumire indicator	Credite de angajament	Credite bugetare		Angajamente bugetare	Angajamente legale	Plati efectuate	Angajamente legale de platit	Cheltuieli efective
								anuale aprobrate la finele perioadei de raportare	trimestriale cumulate					
A						B	1	2	3	4	5	6	7=5-6	8
8402		01				CHELTUIELI CURENTE		164.500	98.500	68.515	68.515	68.515		95.289
		20				TITLUL II BUNURI SI SERVICII		164.500	98.500	68.515	68.515	68.515		95.289
		20	01			Bunuri si servicii		49.500	33.500	22.648	22.648	22.648		36.808
		20	01	05		Carburanti si lubrifianti		34.000	18.000	15.285	15.285	15.285		29.378
		20	01	06		Piese de schimb		5.500	5.500	1.375	1.375	1.375		1.375
		20	01	09		Materiale si prestari de servicii cu caracter functional		5.000	5.000	4.172	4.172	4.172		4.172
8402		20	01	30		Alte bunuri si servicii pentru intretinere si functionare		5.000	5.000	1.816	1.816	1.816		1.883
8402		20	02			Reparatii curente		100.000	50.000	45.867	45.867	45.867		45.867
		20	05			Bunuri de natura obiectelor de inventar		15.000	15.000					
		20	05	30		Alte obiecte de inventar		15.000	15.000					
		20	30			Alte cheltuieli								12.614
		20	30	30		Alte cheltuieli cu bunuri si servicii								12.614
		70				CHELTUIELI DE CAPITAL		938.713	800.913					4.420
		71				TITLUL XIII ACTIVE NEFINANCIARE		938.713	800.913					4.420
		71	01			Active fixe		938.713	800.913					4.420
		71	01	01		Constructii		938.713	800.913					4.420
		71	01	02		Masini, echipamente si mijloace de transport								1.835
8402		79				OPERATIUNI FINANCIARE		90.000	45.000	44.500	44.500	44.500		2.585
		81				TITLUL XVII RAMBURSARI DE CREDITE		90.000	45.000	44.500	44.500	44.500		
		81	02			Rambursari de credite interne		90.000	45.000	44.500	44.500	44.500		
		81	02	05		Rambursari de credite aferente datoriei publice interne locale		90.000	45.000	44.500	44.500	44.500		
8702						ALTE ACTIUNI ECONOMICE		24.016	24.016	13.725	13.725	13.725		13.725
		01				CHELTUIELI CURENTE		24.016	24.016	13.725	13.725	13.725		13.725

Capi- tol	Sub- capi- tol	Pa- ra- graf	Gru- pa / Titlu	Ar- ti- col	Ali- ne- at	Denumire indicator	Credite de angajament	Credite bugetare		Angajamente bugetare	Angajamente legale	Plati efectuate	Angajamente legale de platit	Cheltuieli efective
								anuale aprobrate la finele perioadei de raportare	trimestriale cumulate					
A						B	1	2	3	4	5	6	7=5-6	8
8702			20			TITLUL II BUNURI SI SERVICII		24.016	24.016	13.725	13.725	13.725		13.725
			20	30		Alte cheltuieli		24.016	24.016	13.725	13.725	13.725		13.725
			20	30	30	Alte cheltuieli cu bunuri si servicii		24.016	24.016	13.725	13.725	13.725		13.725

Conducatorul institutiei,

Conducatorul compartimentului  
financiar-contabil

CONTUL DE EXECUTIE AL BUGETULUI LOCAL - CHELTUIELI  
SECTIUNEA DE FUNCTIONARE  
30.06.2018

Pag. 1 - lei-

Capi- tol	Sub- capi- tol	Pa- ra- graf	Gru- pa / Titlu	Ar- ti- col	Ali- ne- at	Denumire indicator	Credite de angajament	Credite bugetare		Angajamente bugetare	Angajamente legale	Plati efectuate	Angajamente legale de platit	Cheltuieli efective
								anuale aprobrate la finele perioadei de raportare	trimestriale cumulate					
A						B	1	2	3	4	5	6	7=5-6	8
5002						TOTAL CHELTUIELI		5.095.362	2.868.737	3.668.970	3.668.970	2.066.018	1.602.952	2.106.372
						01 CHELTUIELI CURENTE		5.004.962	2.823.337	3.625.379	3.625.379	2.022.427	1.602.952	2.106.067
						10 TITLUL I CHELTUIELI DE PERSONAL		2.803.087	1.463.087	2.796.087	2.796.087	1.193.135	1.602.952	1.206.971
						10 01 Cheltuieli salariale in bani		2.665.535	1.356.635	2.658.535	2.658.535	1.107.631	1.550.904	1.150.899
						10 01 01 Salarii de baza		2.473.271	1.253.271	2.473.271	2.473.271	1.043.613	1.429.658	1.083.914
						10 01 05 Sporuri pentru conditii de munca		16.172	14.972	16.172	16.172		16.172	
						10 01 06 Alte sporuri		5.392	5.392	5.392	5.392		5.392	
						10 01 12 Indemnizatii platite unor persoane din afara unitatii		140.000	60.000	140.000	140.000	52.466	87.534	55.433
						10 01 13 Indemnizatii de delegare		300	300	300	300	34	266	34
						10 01 15 Alocatii pentru transportul la si de la locul de munca		24.000	17.000	17.000	17.000	11.518	5.482	11.518
						10 01 30 Alte drepturi salariale in bani		6.400	5.700	6.400	6.400		6.400	
						10 02 Cheltuieli salariale in natura		37.850	37.850	37.850	37.850	30.450	7.400	30.450
						10 02 06 Vouchere de vacanta		37.850	37.850	37.850	37.850	30.450	7.400	30.450
						10 03 Contributii		99.702	68.602	99.702	99.702	55.054	44.648	25.622
						10 03 01 Contributii de asigurari sociale de stat		24.179	24.179	24.179	24.179	23.748	431	
						10 03 02 Contributii de asigurari de somaj		764	764	764	764	752	12	
						10 03 03 Contributii de asigurari sociale de sanatate		7.958	7.958	7.958	7.958	7.816	142	
						10 03 04 Contributii de asigurari pentru accidente de munca si boli profesionale		228	228	228	228	225	3	
						10 03 06 Contributii pentru concedii si indemnizatii		1.273	1.273	1.273	1.273	1.253	20	
						10 03 07 Contributia asiguratorie pentru munca		65.300	34.200	65.300	65.300	21.260	44.040	25.622
						20 TITLUL II BUNURI SI SERVICII		1.383.816	857.216	467.921	467.921	467.921		485.304
						20 01 Bunuri si servicii		903.200	553.000	378.660	378.660	378.660		385.844





Capi- tol	Sub- capi- tol	Pa- ra- graf	Gru- pa / Titlu	Ar- ti- col	Ali- ne- at	Denumire indicator	Credite de angajament	Credite bugetare		Angajamente bugetare	Angajamente legale	Plati efectuate	Angajamente legale de platit	Cheltuieli efective
								anuale aprobrate la finele perioadei de raportare	trimestriale cumulate					
A						B	1	2	3	4	5	6	7=5-6	8
						publice externe locale		400	400	305	305	305		305
			81	02		Rambursari de credite interne		90.000	45.000	44.500	44.500	44.500		
			81	02	05	Rambursari de credite aferente datoriei publice interne locale		90.000	45.000	44.500	44.500	44.500		
			84			PLATI EFECTUATE IN ANII PRECEDENTI SI RECUPERATE IN ANUL CURENT				-1.214	-1.214	-1.214		
			85			Titlul XIX PLATI EFECTUATE IN ANII PRECEDENTI SI RECUPERATE IN ANUL CURENT				-1.214	-1.214	-1.214		
			85	01		Plati efectuate in anii precedenti si recuperate in anul curent				-1.214	-1.214	-1.214		
			85	01	01	Plati efectuate in anii precedenti si recuperate in anul curent (SF)				-1.214	-1.214	-1.214		
5100	02					Partea I-a SERVICII PUBLICE GENERALE		2.594.732	1.428.332	2.228.736	2.228.736	991.204	1.237.532	987.603
5102						AUTORITATI PUBLICE SI ACTIUNI EXTERNE		2.454.118	1.319.718	2.191.237	2.191.237	953.705	1.237.532	949.761
			01			CHELTUIELI CURENTE		2.454.118	1.319.718	2.191.237	2.191.237	953.705	1.237.532	949.761
			10			TITLUL I CHELTUIELI DE PERSONAL		2.087.218	1.079.718	2.087.218	2.087.218	849.686	1.237.532	849.945
			10	01		Cheltuieli salariale in bani		1.982.692	998.192	1.982.692	1.982.692	785.451	1.197.241	807.144
			10	01	01	Salarii de baza		1.826.000	922.000	1.826.000	1.826.000	732.951	1.093.049	751.677
			10	01	05	Sporuri pentru conditii de munca		8.000	8.000	8.000	8.000		8.000	
			10	01	06	Alte sporuri		5.392	5.392	5.392	5.392		5.392	
			10	01	12	Indemnizatii platite unor persoane din afara unitatii		140.000	60.000	140.000	140.000	52.466	87.534	55.433
			10	01	13	Indemnizatii de delegare		300	300	300	300	34	266	34
			10	01	30	Alte drepturi salariale in bani		3.000	2.500	3.000	3.000		3.000	
			10	02		Cheltuieli salariale in natura		30.600	30.600	30.600	30.600	24.650	5.950	24.650
			10	02	06	Vouchere de vacanta		30.600	30.600	30.600	30.600	24.650	5.950	24.650
			10	03		Contributii		73.926	50.926	73.926	73.926	39.585	34.341	18.151

Capi- tol	Sub- capi- tol	Pa- ra- graf	Gru- pa / Titlu	Ar- ti- col	Ali- ne- at	Denumire indicator	Credite de angajament	Credite bugetare		Angajamente bugetare	Angajamente legale	Plati efectuate	Angajamente legale de platit	Cheltuieli efective
								anuale aprobrate la finele perioadei de raportare	trimestriale cumulate					
								1	2					
			10	03	01	Contributii de asigurari sociale de stat		17.508	17.508	17.508	17.508	17.077	431	
			10	03	02	Contributii de asigurari de somaj		552	552	552	552	540	12	
			10	03	03	Contributii de asigurari sociale de sanatate		5.762	5.762	5.762	5.762	5.620	142	
			10	03	04	Contributii de asigurari pentru accidente de munca si boli profesionale		165	165	165	165	162	3	
			10	03	06	Contributii pentru concedii si indemnizatii		939	939	939	939	919	20	
			10	03	07	Contributia asiguratorie pentru munca		49.000	26.000	49.000	49.000	15.267	33.733	18.151
			20			TITLUL II BUNURI SI SERVICII		316.900	203.000	70.512	70.512	70.512		69.009
			20	01		Bunuri si servicii		145.600	87.000	60.279	60.279	60.279		57.854
			20	01	01	Furnituri de birou		20.100	10.200	10.100	10.100	10.100		12.559
			20	01	02	Materiale pentru curatenie		2.600	1.400	398	398	398		397
			20	01	03	Incalzit, iluminat si forta motrica		20.400	10.200	9.728	9.728	9.728		12.873
			20	01	04	Apa, canal si salubritate		1.800	1.200	672	672	672		577
			20	01	05	Carburanti si lubrifianti		10.300	10.000	10.000	10.000	10.000		2.650
			20	01	06	Piese de schimb		2.400	2.000					
			20	01	08	Posta, telecomunicatii, radio, tv, internet		15.000	9.000	6.396	6.396	6.396		4.445
			20	01	09	Materiale si prestari de servicii cu caracter functional		42.000	32.000	15.438	15.438	15.438		17.624
			20	01	30	Alte bunuri si servicii pentru intretinere si functionare		31.000	11.000	7.547	7.547	7.547		6.729
			20	02		Reparatii curente		14.000	10.000					
			20	05		Bunuri de natura obiectelor de inventar		50.000	30.000	298	298	298		
			20	05	01	Uniforme si echipament		5.000	5.000					
			20	05	30	Alte obiecte de inventar		45.000	25.000	298	298	298		

Capi- tol	Sub- capi- tol	Pa- ra- graf	Gru- pa / Titlu	Ar- ti- col	Ali- ne- at	Denumire indicator	Credite de angajament	Credite bugetare		Angajamente bugetare	Angajamente legale	Plati efectuate	Angajamente legale de platit	Cheltuieli efective
								anuale aprobate la finele perioadei de raportare	trimestriale cumulate					
A						B	I	2	3	4	5	6	7=5-6	8
			20	06		Deplasari, detasari, transferari		27.000	27.000	4.727	4.727	4.727		4.727
			20	06	01	Deplasari interne, detasari, transferari		27.000	27.000	4.727	4.727	4.727		4.727
			20	11		Carti, publicatii si materiale documentare		2.300	2.000	290	290	290		290
			20	12		Consultanta si expertiza		8.000	6.000					
			20	13		Pregatire profesionala		15.000	10.000	1.138	1.138	1.138		1.138
			20	25		Cheltuieli judiciare si extrajudiciare derivate din actiuni in reprezentarea intereselor statului, potrivit dispozitiilor legale		13.000	7.000	840	840	840		840
			20	30		Alte cheltuieli		42.000	24.000	2.940	2.940	2.940		4.160
			20	30	01	Reclama si publicitate		6.000	6.000					
			20	30	04	Chirii		3.000	3.000					
			20	30	30	Alte cheltuieli cu bunuri si servicii		33.000	15.000	2.940	2.940	2.940		4.160
			59			TITLUL XI ALTE CHELTUIELI		50.000	37.000	33.507	33.507	33.507		30.807
			59	11		Asociatii si fundatii		30.000	17.000	14.700	14.700	14.700		12.000
			59	17		Despagubiri civile		20.000	20.000	18.807	18.807	18.807		18.807
5402						ALTE SERVICII PUBLICE GENERALE		77.114	73.114	2.538	2.538	2.538		4.208
			01			CHELTUIELI CURENTE		77.114	73.114	2.538	2.538	2.538		4.208
			20			TITLUL II BUNURI SI SERVICII		7.500	3.500	2.538	2.538	2.538		4.208
			20	30		Alte cheltuieli		7.500	3.500	2.538	2.538	2.538		4.208
			20	30	30	Alte cheltuieli cu bunuri si servicii		7.500	3.500	2.538	2.538	2.538		4.208
			50			TITLUL V FONDURI DE REZERVA		69.614	69.614					
			50	04		Fond de rezerva bugetara la dispozitia autoritatilor locale		69.614	69.614					
5502						TRANZACTII PRIVIND DATORIA PUBLICA SI IMPRUMUTURI		63.500	35.500	34.961	34.961	34.961		33.634
			01			CHELTUIELI CURENTE		63.500	35.500	34.961	34.961	34.961		33.634

Capi- tol	Sub- capi- tol	Pa- ra- graf	Gru- pa / Titlu	Ar- ti- col	Ali- ne- at	Denumire indicator	Credite de angajament	Credite bugetare		Angajamente bugetare	Angajamente legale	Plati efectuate	Angajamente legale de platit	Cheltuieli efective
								anuale aprobrate la finele perioadei de raportare	trimestriale cumulate					
A						B	1	2	3	4	5	6	7=5-6	8
			20			TITLUL II BUNURI SI SERVICII		6.500	6.500	6.461	6.461	6.461		6.601
			20	24		Comisioane si alte costuri aferente imprumuturilor		6.500	6.500	6.461	6.461	6.461		6.601
			20	24	02	Comisioane si alte costuri aferente imprumuturilor interne		6.500	6.500	6.461	6.461	6.461		6.601
			30			TITLUL III DOBANZI		57.000	29.000	28.500	28.500	28.500		27.033
			30	01		Dobanzi aferente datoriei publice interne		57.000	29.000	28.500	28.500	28.500		27.033
			30	01	01	Dobanzi aferente datoriei publice interne directe		57.000	29.000	28.500	28.500	28.500		27.033
6000	02					Partea II-a APARARE, ORDINE PUBLICA SI SIGURANTA NATIONALA		59.903	34.603	54.089	54.089	23.527	30.562	24.382
6102						ORDINE PUBLICA SI SIGURANTA NATIONALA		59.903	34.603	54.089	54.089	23.527	30.562	24.382
			01			CHELTUIELI CURENTE		59.903	34.603	55.303	55.303	24.741	30.562	24.382
			10			TITLUL I CHELTUIELI DE PERSONAL		55.303	30.303	55.303	55.303	24.741	30.562	24.382
			10	01		Cheltuieli salariale in bani		50.972	26.772	50.972	50.972	21.590	29.382	22.428
			10	01	01	Salarii de baza		47.000	24.000	47.000	47.000	21.590	25.410	22.428
			10	01	05	Sporuri pentru conditii de munca		2.972	1.772	2.972	2.972		2.972	
			10	01	30	Alte drepturi salariale in bani		1.000	1.000	1.000	1.000		1.000	
			10	02		Cheltuieli salariale in natura		1.450	1.450	1.450	1.450	1.450		1.450
			10	02	06	Vouchere de vacanta		1.450	1.450	1.450	1.450	1.450		1.450
			10	03		Contributii		2.881	2.081	2.881	2.881	1.701	1.180	504
			10	03	01	Contributii de asigurari sociale de stat		916	916	916	916	916		
			10	03	02	Contributii de asigurari de somaj		30	30	30	30	30		
			10	03	03	Contributii de asigurari sociale de sanatate		302	302	302	302	302		
			10	03	04	Contributii de asigurari pentru accidente de munca si boli profesionale		8	8	8	8	8		

Capi- tol	Sub- capi- tol	Pa- ra- graf	Gru- pa / Titlu	Ar- ti- col	Ali- ne- at	Denumire indicator	Credite de angajament	Credite bugetare		Angajamente bugetare	Angajamente legale	Plati efectuate	Angajamente legale de platit	Cheltuieli efective
								anuale aprobrate la finele perioadei de raportare	trimestriale cumulate					
A						B	1	2	3	4	5	6	7=5-6	8
			10	03	06	Contributii pentru concedii si indemnizatii		25	25	25	25	25		
			10	03	07	Contributia asiguratorie pentru munca		1.600	800	1.600	1.600	420	1.180	504
			20			TITLUL II BUNURI SI SERVICII		4.600	4.300					
			20	01		Bunuri si servicii		600	300					
			20	01	09	Materiale si prestari de servicii cu caracter functional		200	100					
			20	01	30	Alte bunuri si servicii pentru intretinere si functionare		400	200					
			20	05		Bunuri de natura obiectelor de inventar		4.000	4.000					
			20	05	30	Alte obiecte de inventar		4.000	4.000					
			84			PLATI EFECTUATE IN ANII PRECEDENTI SI RECUPERATE IN ANUL CURENT				-1.214	-1.214	-1.214		
			85			Titlul XIX PLATI EFECTUATE IN ANII PRECEDENTI SI RECUPERATE IN ANUL CURENT				-1.214	-1.214	-1.214		
			85	01		Plati efectuate in anii precedenti si recuperate in anul curent				-1.214	-1.214	-1.214		
			85	01	01	Plati efectuate in anii precedenti si recuperate in anul curent (SF)				-1.214	-1.214	-1.214		
6500	02					Partea III-a CHELTUIELI SOCIAL-CULTURALE		1.611.314	895.889	940.581	940.581	671.365	269.216	730.496
6502						INVATAMANT		464.400	273.720	153.562	153.562	148.080	5.482	186.406
			01			CHELTUIELI CURENTE		464.400	273.720	153.562	153.562	148.080	5.482	186.406
			10			TITLUL I CHELTUIELI DE PERSONAL		24.000	17.000	17.000	17.000	11.518	5.482	11.518
			10	01		Cheltuieli salariale in bani		24.000	17.000	17.000	17.000	11.518	5.482	11.518
			10	01	15	Alocatii pentru transportul la si de la locul de munca		24.000	17.000	17.000	17.000	11.518	5.482	11.518
			20			TITLUL II BUNURI SI SERVICII		344.900	208.000	94.033	94.033	94.033		78.972

Capi- tol	Sub- capi- tol	Pa- ra- graf	Gru- pa / Titlu	Ar- ti- col	Ali- ne- at	Denumire indicator	Credite de angajament	Credite bugetare		Angajamente bugetare	Angajamente legale	Plati efectuate	Angajamente legale de platit	Cheltuieli efective
								anuale aprobrate la finele perioadei de raportare	trimestriale cumulate					
								A	B					
			20	01		Bunuri si servicii		245.000	135.000	84.046	84.046	84.046		73.682
			20	01	01	Furnituri de birou		14.000	6.000	1.061	1.061	1.061		407
			20	01	02	Materiale pentru curatenie		10.500	5.500	4.468	4.468	4.468		1.395
			20	01	03	Incalzit, iluminat si forta motrica		75.500	45.500	33.155	33.155	33.155		33.155
			20	01	04	Apa, canal si salubritate		9.000	6.000	2.815	2.815	2.815		2.815
			20	01	05	Carburanti si lubrifianti		8.000						
			20	01	06	Piese de schimb		4.000	4.000					
			20	01	08	Posta, telecomunicatii, radio, tv, internet		11.000	6.000	3.785	3.785	3.785		3.785
			20	01	09	Materiale si prestari de servicii cu caracter functional		57.000	31.000	22.669	22.669	22.669		19.647
			20	01	30	Alte bunuri si servicii pentru intretinere si functionare		56.000	31.000	16.093	16.093	16.093		12.478
			20	02		Reparatii curente		28.000	8.000	2.770	2.770	2.770		2.770
			20	05		Bunuri de natura obiectelor de inventar		54.000	54.000	3.767	3.767	3.767		
			20	05	30	Alte obiecte de inventar		54.000	54.000	3.767	3.767	3.767		
			20	11		Carti, publicatii si materiale documentare		7.000	5.000	1.770	1.770	1.770		840
			20	13		Pregatire profesionala		7.000	3.000	1.680	1.680	1.680		1.680
			20	30		Alte cheltuieli		3.900	3.000					
			20	30	30	Alte cheltuieli cu bunuri si servicii		3.900	3.000					
			57			TITLUL VIII ASISTENTA SOCIALA		50.500	24.000	20.519	20.519	20.519		20.519
			57	02		Ajutoare sociale		50.500	24.000	20.519	20.519	20.519		20.519
			57	02	01	Ajutoare sociale in numerar		33.000	16.000	15.869	15.869	15.869		15.869
			57	02	03	Tichete de cresa si tichete sociale pentru gradinita		17.500	8.000	4.650	4.650	4.650		4.650
			59			TITLUL XI ALTE CHELTUIELI		45.000	24.720	22.010	22.010	22.010		75.397
			59	01		Burse		45.000	24.720	22.010	22.010	22.010		22.010


Capi- tol	Sub- capi- tol	Pa- ra- graf	Gru- pa / Titlu	Ar- ti- col	Ali- ne- at	Denumire indicator	Credite de angajament	Credite bugetare		Angajamente bugetare	Angajamente legale	Plati efectuate	Angajamente legale de platit	Cheltuieli efective
								anuale aprobrate la finele perioadei de raportare	trimestriale cumulate					
A						B	1	2	3	4	5	6	7=5-6	8
6602			59	08		Programe pentru tineret								53.387
						SANATATE		58.314	31.214	57.614	57.614	25.716	31.898	27.724
			01			CHELTUIELI CURENTE		58.314	31.214	57.614	57.614	25.716	31.898	27.724
			10			TITLUL I CHELTUIELI DE PERSONAL		57.614	30.814	57.614	57.614	25.716	31.898	27.724
			10	01		Cheltuieli salariale in bani		54.000	28.000	54.000	54.000	23.344	30.656	25.698
			10	01	01	Salarii de baza		53.000	27.000	53.000	53.000	23.344	29.656	25.698
			10	01	30	Alte drepturi salariale in bani		1.000	1.000	1.000	1.000		1.000	
			10	02		Cheltuieli salariale in natura		1.450	1.450	1.450	1.450	1.450		1.450
			10	02	06	Vouchere de vacanta		1.450	1.450	1.450	1.450	1.450		1.450
			10	03		Contributii		2.164	1.364	2.164	2.164	922	1.242	576
			10	03	01	Contributii de asigurari sociale de stat		396	396	396	396	396		
			10	03	02	Contributii de asigurari de somaj		13	13	13	13	13		
			10	03	03	Contributii de asigurari sociale de sanatate		130	130	130	130	130		
			10	03	04	Contributii de asigurari pentru accidente de munca si boli profesionale		4	4	4	4	4		
			10	03	06	Contributii pentru concedii si indemnizatii		21	21	21	21	21		
			10	03	07	Contributia asiguratorie pentru munca		1.600	800	1.600	1.600	358	1.242	576
			20			TITLUL II BUNURI SI SERVICII		700	400					
			20	01		Bunuri si servicii		700	400					
			20	01	09	Materiale si prestari de servicii cu caracter functional		700	400					
6702						CULTURA, RECREERE SI RELIGIE		137.900	87.700	32.815	32.815	32.815		36.548
			01			CHELTUIELI CURENTE		137.900	87.700	32.815	32.815	32.815		36.548
			20			TITLUL II BUNURI SI SERVICII		82.900	32.700	12.815	12.815	12.815		16.548
			20	01		Bunuri si servicii		32.500	22.500	12.815	12.815	12.815		16.548



Capi- tol	Sub- capi- tol	Pa- ra- graf	Gru- pa / Titlu	Ar- ti- col	Ali- ne- at	Denumire indicator	Credite de angajament	Credite bugetare		Angajamente bugetare	Angajamente legale	Plati efectuate	Angajamente legale de platit	Cheltuieli efective
								anuale aprobrate la finele perioadei de raportare	trimestriale cumulate					
A						B	1	2	3	4	5	6	7=5-6	8
			10	03	07	Contributia asiguratorie pentru munca		10.400	5.200	10.400	10.400	4.286	6.114	5.276
			57			TITLUL VIII ASISTENTA SOCIALA		490.945	263.700	236.835	236.835	236.835		240.036
			57	02		Ajutoare sociale		490.945	263.700	236.835	236.835	236.835		240.036
			57	02	01	Ajutoare sociale in numerar		490.945	263.700	236.835	236.835	236.835		240.036
7000	02					Partea IV-a SERVICII SI DEZVOLTARE PUBLICA, LOCUINTE, MEDIU SI APE		540.897	332.397	318.824	318.824	253.182	65.642	254.877
7002						LOCUINTE, SERVICII SI DEZVOLTARE PUBLICA		156.400	72.400	51.360	51.360	51.360		53.440
			01			CHELTUIELI CURENTE		156.000	72.000	51.055	51.055	51.055		53.135
			20			TITLUL II BUNURI SI SERVICII		156.000	72.000	51.055	51.055	51.055		53.135
			20	01		Bunuri si servicii		156.000	72.000	51.055	51.055	51.055		53.135
			20	01	03	Incalzit, iluminat si forta motrica		56.000	32.000	21.478	21.478	21.478		22.409
			20	01	30	Alte bunuri si servicii pentru intretinere si functionare		100.000	40.000	29.577	29.577	29.577		30.726
			79			OPERATIUNI FINANCIARE		400	400	305	305	305		305
			81			TITLUL XVII RAMBURSARI DE CREDITE		400	400	305	305	305		305
			81	01		Rambursari de credite externe		400	400	305	305	305		305
			81	01	05	Rambursari de credite aferente datoriei publice externe locale		400	400	305	305	305		305
7402						PROTECTIA MEDIULUI		384.497	259.997	267.464	267.464	201.822	65.642	201.437
			01			CHELTUIELI CURENTE		384.497	259.997	267.464	267.464	201.822	65.642	201.437
			10			TITLUL I CHELTUIELI DE PERSONAL		119.197	65.697	119.197	119.197	53.555	65.642	53.620
			10	01		Cheltuieli salariale in bani		110.600	58.400	110.600	110.600	48.179	62.421	49.605
			10	01	01	Salarii de baza		104.000	52.000	104.000	104.000	48.179	55.821	49.605
			10	01	05	Sporuri pentru conditii de munca		5.200	5.200	5.200	5.200	5.200	5.200	
			10	01	30	Alte drepturi salariale in bani		1.400	1.200	1.400	1.400	1.400	1.400	
			10	02		Cheltuieli salariale in natura		4.350	4.350	4.350	4.350	2.900	1.450	2.900
			10	02	06	Vouchere de vacanta		4.350	4.350	4.350	4.350	2.900	1.450	2.900
			10	03		Contributii		4.247	2.947	4.247	4.247	2.476	1.771	1.115

Capi- tol	Sub- capi- tol	Pa- ra- graf	Gru- pa / Titlu	Ar- ti- col	Ali- ne- at	Denumire indicator	Credite de angajament	Credite bugetare		Angajamente bugetare	Angajamente legale	Plati efectuate	Angajamente legale de platit	Cheltuieli efective
								anuale aprobrate la finele perioadei de raportare	trimestriale cumulate					
A						B	1	2	3	4	5	6	7=5-6	8
			10	03	01	Contributii de asigurari sociale de stat		1.087	1.087	1.087	1.087	1.087		
			10	03	02	Contributii de asigurari de somaj		34	34	34	34	34		
			10	03	03	Contributii de asigurari sociale de sanatate		358	358	358	358	358		
			10	03	04	Contributii de asigurari pentru accidente de munca si boli profesionale		10	10	10	10	10		
			10	03	06	Contributii pentru concedii si indemnizatii		58	58	58	58	58		
			10	03	07	Contributia asiguratorie pentru munca		2.700	1.400	2.700	2.700	929	1.771	1.115
			20			TITLUL II BUNURI SI SERVICII		265.300	194.300	148.267	148.267	148.267		147.817
			20	01		Bunuri si servicii		263.300	192.300	147.817	147.817	147.817		147.817
			20	01	05	Carburanti si lubrifianti		1.200	1.000					
			20	01	09	Materiale si prestari de servicii cu caracter functional		2.100	1.300	531	531	531		531
			20	01	30	Alte bunuri si servicii pentru intretinere si functionare		260.000	190.000	147.286	147.286	147.286		147.286
			20	05		Bunuri de natura obiectelor de inventar		2.000	2.000	450	450	450		
			20	05	30	Alte obiecte de inventar		2.000	2.000	450	450	450		
8000	02					Partea V-a ACTIUNI ECONOMICE		288.516	177.516	126.740	126.740	126.740		109.014
8302						AGRICULTURA, SILVICULTURA, SI VANATOARE		10.000	10.000					
				01		CHELTUIELI CURENTE		10.000	10.000					
			20			TITLUL II BUNURI SI SERVICII		10.000	10.000					
			20	01		Bunuri si servicii		10.000	10.000					
			20	01	30	Alte bunuri si servicii pentru intretinere si functionare		10.000	10.000					
8402						TRANSPORTURI		254.500	143.500	113.015	113.015	113.015		95.289

Capi- tol	Sub- capi- tol	Pa- ra- graf	Gru- pa / Titlu	Ar- ti- col	Ali- ne- at	Denumire indicator	Credite de angajament	Credite bugetare		Angajamente bugetare	Angajamente legale	Plati efectuate	Angajamente legale de platit	Cheltuieli efective
								anuale aprobrate la finele perioadei de raportare	trimestriale cumulate					
A						B	1	2	3	4	5	6	7=5-6	8
			01			CHELTUIELI CURENTE		164.500	98.500	68.515	68.515	68.515		95.289
			20			TITLUL II BUNURI SI SERVICII		164.500	98.500	68.515	68.515	68.515		95.289
			20	01		Bunuri si servicii		49.500	33.500	22.648	22.648	22.648		36.808
			20	01	05	Carburanti si lubrifianti		34.000	18.000	15.285	15.285	15.285		29.378
			20	01	06	Piese de schimb		5.500	5.500	1.375	1.375	1.375		1.375
			20	01	09	Materiale si prestari de servicii cu caracter functional		5.000	5.000	4.172	4.172	4.172		4.172
			20	01	30	Alte bunuri si servicii pentru intretinere si functionare		5.000	5.000	1.816	1.816	1.816		1.883
			20	02		Reparatii curente		100.000	50.000	45.867	45.867	45.867		45.867
			20	05		Bunuri de natura obiectelor de inventar		15.000	15.000					
			20	05	30	Alte obiecte de inventar		15.000	15.000					
			20	30		Alte cheltuieli								12.614
			20	30	30	Alte cheltuieli cu bunuri si servicii								12.614
			79			OPERATIUNI FINANCIARE		90.000	45.000	44.500	44.500	44.500		
			81			TITLUL XVII RAMBURSARI DE CREDITE		90.000	45.000	44.500	44.500	44.500		
			81	02		Rambursari de credite interne		90.000	45.000	44.500	44.500	44.500		
			81	02	05	Rambursari de credite aferente datoriei publice interne locale		90.000	45.000	44.500	44.500	44.500		
8702						ALTE ACTIUNI ECONOMICE		24.016	24.016	13.725	13.725	13.725		13.725
			01			CHELTUIELI CURENTE		24.016	24.016	13.725	13.725	13.725		13.725
			20			TITLUL II BUNURI SI SERVICII		24.016	24.016	13.725	13.725	13.725		13.725
			20	30		Alte cheltuieli		24.016	24.016	13.725	13.725	13.725		13.725
			20	30	30	Alte cheltuieli cu bunuri si servicii		24.016	24.016	13.725	13.725	13.725		13.725
9902	96					excedent/deficit sect funct						1.255.141		



Conducătorul compartimentului  
financiar-contabil




Capi- tol	Sub- capi- tol	Pa- ra- graf	Gru- pa / Titlu	Ar- ti- col	Alti- ne- at	Denumire indicator	Credite de angajament	Credite bugetare		Angajamente bugetare	Angajamente legale	Plati efectuate	Angajamente legale de platit	Cheltuieli efective
								anuale aprobate la finele perioadei de raportare	trimestriale cumulate					
A						B	1	2	3	4	5	6	7=5-6	8
			85	01		IN ANUL CURENT								
			85	01	01	Plati efectuate in anii precedenti si recuperate in anul curent				-851	-851	-851		
			85	01	02	Plati efectuate in anii precedenti si recuperate in anul curent (SD)				-851	-851	-851		
5100	02					Partea I-a SERVICII PUBLICE GENERALE				-851	-851	-851		
5102						AUTORITATI PUBLICE SI ACTIUNI EXTERNE		319.620	309.120	122.426	122.426	122.426		27.425
			01			CHELTUIELI CURENTE		319.620	309.120	122.426	122.426	122.426		27.425
			55			TITLUL VII ALTE TRANSFERURI		24.000	24.000					
			55	01		A. Transferuri interne		24.000	24.000					
			55	01	42	Transferuri din bugetul local catre asociatiile de dezvoltare intercomuni- tate		24.000	24.000					
			70			CHELTUIELI DE CAPITAL		24.000	24.000					
			71			TITLUL XIII ACTIVE NEFINANCIARE		295.620	285.120	122.426	122.426	122.426		27.425
			71	01		Active fixe		295.620	285.120	122.426	122.426	122.426		27.425
			71	01	01	Constructii		295.620	285.120	122.426	122.426	122.426		27.425
			71	01	02	Masini, echipamente si mijloace de transport								9.556
			71	01	03	Mobilier, aparatura birotica si alte active corporale								14.220
			71	01	30	Alte active fixe (inclusiv reparatii capitale)								1.860
6500	02					Partea III-a CHELTUIELI SOCIAL-CULTURALE	2.284.375	2.284.375	2.284.375	122.426	122.426	122.426		1.789
6502						INVATAMANT	2.284.375	2.284.375	2.284.375	564.822	564.822	564.822		20.655
			01			CHELTUIELI CURENTE	2.284.375	2.284.375	2.284.375	564.822	564.822	564.822		10.117
			58			TITLUL X PROIECTE CU FINANTARE DIN FONDURI EXTERNE NERAMBURSABILE		2.284.375	1.734.675	153.909	153.909	153.909		

Capi- tol	Sub- capi- tol	Pa- ra- graf	Gru- pa / Titlu	Ar- ti- col	Ali- ne- at	Denumire indicator	Credite de angajament	Credite bugetare		Angajamente bugetare	Angajamente legale	Plati efectuate	Angajamente legale de platit	Cheltuieli efective
								anuale aprobate la finele perioadei de raportare	trimestriale cumulate					
A						B	1	2	3	4	5	6	7=5-6	8
						CADRULUI FINANCIAR 2014-2020	2.284.375	2.284.375	1.734.675	153.909	153.909	153.909		
			58	04		Programe din Fondul European Agricol de Dezvoltare Rurala (FEADR)	2.284.375	2.284.375	1.734.675	153.909	153.909	153.909		
			58	04	02	Finantarea externa nerambursabila	1.067.375	1.067.375	567.375	137.886	137.886	137.886		
			58	04	03	Cheltuieli neeligibile	1.217.000	1.217.000	1.167.300	16.023	16.023	16.023		
			70			CHELTUIELI DE CAPITAL		6.327.784	6.277.784	411.764	411.764	411.764		10.117
			71			TITLUL XIII ACTIVE NEFINANCIARE		6.327.784	6.277.784	411.764	411.764	411.764		10.117
			71	01		Active fixe		6.327.784	6.277.784	411.764	411.764	411.764		10.117
			71	01	01	Constructii		6.287.034	6.237.034	406.864	406.864	406.864		1.358
			71	01	02	Masini, echipamente si mijloace de transport								7.908
			71	01	03	Mobilier, aparatura birotica si alte active corporale								229
			71	01	30	Alte active fixe (inclusiv reparatii capitale)		40.750	40.750	4.900	4.900	4.900		622
			84			PLATI EFECTUATE IN ANII PRECEDENTI SI RECUPERATE IN ANUL CURENT				-851	-851	-851		
			85			Titlul XIX PLATI EFECTUATE IN ANII PRECEDENTI SI RECUPERATE IN ANUL CURENT				-851	-851	-851		
			85	01		Plati efectuate in anii precedenti si recuperate in anul curent				-851	-851	-851		
			85	01	02	Plati efectuate in anii precedenti si recuperate in anul curent (SD)				-851	-851	-851		
6702						CULTURA, RECREERE SI RELIGIE		85.000	85.000					10.538
			70			CHELTUIELI DE CAPITAL		85.000	85.000					10.538
			71			TITLUL XIII ACTIVE NEFINANCIARE		85.000	85.000					10.538
			71	01		Active fixe		85.000	85.000					10.538

Capi- tol	Sub- capi- tol	Pa- ra- graf	Gru- pa / Titlu	Ar- ti- col	Ali- ne- at	Denumire indicator	Credite de angajament	Credite bugetare		Angajamente bugetare	Angajamente legale	Plati efectuate	Angajamente legale de platit	Cheltuieli efective
								anuale aprobrate la finele perioadei de raportare	trimestriale cumulate					
A						B	1	2	3	4	5	6	7=5-6	8
			71	01	01	Constructii								
			71	01	30	Alte active fixe (inclusiv reparatii capitale)		85.000	85.000					1.106
7000	02					Partea IV-a SERVICII SI DEZVOLTARE PUBLICA, LOCUINTE, MEDIU SI APE		7.440.862	7.385.862	122.892	122.892	122.892		9.432
7002						LOCUINTE, SERVICII SI DEZVOLTARE PUBLICA		7.420.809	7.368.462	122.892	122.892	122.892		
			01			CHELTUIELI CURENTE		30.234	8.000					
			55			TITLUL VII ALTE TRANSFERURI		30.234	8.000					
			55	01		A. Transferuri interne		30.234	8.000					
			55	01	42	Transferuri din bugetul local catre asociatiile de dezvoltare intercomuni- tate		30.234	8.000					
			70			CHELTUIELI DE CAPITAL		7.390.575	7.360.462	122.892	122.892	122.892		
			71			TITLUL XIII ACTIVE NEFINANCIARE		7.390.575	7.360.462	122.892	122.892	122.892		
			71	01		Active fixe		7.390.575	7.360.462	122.892	122.892	122.892		
			71	01	01	Constructii		7.253.895	7.223.782	32.452	32.452	32.452		
			71	01	30	Alte active fixe (inclusiv reparatii capitale)		136.680	136.680	90.440	90.440	90.440		
7402						PROTECTIA MEDIULUI		20.053	17.400					
			01			CHELTUIELI CURENTE		2.653						
			55			TITLUL VII ALTE TRANSFERURI		2.653						
			55	01		A. Transferuri interne		2.653						
			55	01	42	Transferuri din bugetul local catre asociatiile de dezvoltare intercomuni- tate		2.653						
			70			CHELTUIELI DE CAPITAL		17.400	17.400					
			71			TITLUL XIII ACTIVE NEFINANCIARE		17.400	17.400					
			71	01		Active fixe		17.400	17.400					

Capi- tol	Sub- capi- tol	Pa- ra- graf	Gru- pa / Titlu	Ar- ti- col	Ali- ne- at	Denumire indicator	Credite de angajament	Credite bugetare		Angajamente bugetare	Angajamente legale	Plati efectuate	Angajamente legale de platit	Cheltuieli efective
								anuale aprobrate la finele perioadei de raportare	trimestriale cumulate					
A						B	1	2	3	4	5	6	7=5-6	8
			71	01	30	Alte active fixe (inclusiv reparatii capitale)		17.400	17.400					
8000	02					Partea V-a ACTIUNI ECONOMICE		938.713	800.913					4.420
8402						TRANSPORTURI		938.713	800.913					4.420
			70			CHELTUIELI DE CAPITAL		938.713	800.913					4.420
			71			TITLUL XIII ACTIVE NEFINANCIARE		938.713	800.913					4.420
			71	01		Active fixe		938.713	800.913					4.420
			71	01	01	Constructii		938.713	800.913					1.835
			71	01	02	Masini, echipamente si mijloace de transport								2.585
9902	97					excedent/deficit sect dezv		-3.350.000	-3.350.000			3.130.355		

Conducatorul institutiei,

Conducatorul compartimentului  
financiar-contabil

**CONTUL DE EXECUTIE AL INSTITUTIILOR PUBLICE FINANTATE  
DIN VENITURI PROPRII SI SUBVENTII DIN BUGETUL LOCAL - VENITURI  
30.06.2018**

Pag. 1 -lei-

Capi- tol	Sub- capi- tol	Pa- ra- graf	Gru- pa/ Titlu	Ar- ti- col	Ali- ne- at	Denumire indicator	Prevederi bugetare anuale aprobrate la finele perioadei de raportare	Prevederi bugetare trimestriale cumulate	Drepturi constatate			Incasari realizate	Stingeri pe alte cai decat incasari	Drepturi constatate de incasat
									Total, din care:	din anii precedenti	din anul curent			
A						B	1	2	3=4+5	4	5	6	7	8=3-6-7
0001	10					TOTAL VENITURI-VENITURI	1.080	720	1.080		1.080	480		600
0002	10					I. VENITURI CURENTE	1.080	720	1.080		1.080	480		600
2900	10					C. VENITURI NEFISCALE	1.080	720	1.080		1.080	480		600
3000	10					C1. VENITURI DIN PROPRIETATE	1.080	720	1.080		1.080	480		600
3010						VENITURI DIN PROPRIETATE	1.080	720	1.080		1.080	480		600
	05					Venituri din concesiuni si inchirieri	1.080	720	1.080		1.080	480		600
	30					Alte venituri din concesiuni si inchirieri de catre institutiile publice	1.080	720	1.080		1.080	480		600

**CONTUL DE EXECUTIE AL INSTITUTIILOR PUBLICE FINANTATE  
DIN VENITURI PROPRII SI SUBVENTII DIN BUGETUL LOCAL - VENITURI  
SECTIUNEA DE FUNCTIONARE  
30.06.2018**

Pag. 1 -lei-

Capi- tol	Sub- capi- tol	Pa- ra- graf	Gru- pa/ Titlu	Ar- ti- col	Ali- ne- at	Denumire indicator	Prevederi bugetare anuale aprobrate la finele perioadei de raportare	Prevederi bugetare trimestriale cumulate	Drepturi constatate			Incasari realizate	Stingeri pe alte cai decat incasari	Drepturi constatate de incasat
									Total, din care:	din anii precedenti	din anul curent			
A						B	1	2	3=4+5	4	5	6	7	8=3-6-7
0001	10					TOTAL VENITURI-VENITURI	1.080	720	1.080		1.080	480		600
0002						I. VENITURI CURENTE	1.080	720	1.080		1.080	480		600
2900						C. VENITURI NEFISCALE	1.080	720	1.080		1.080	480		600
3000						C1. VENITURI DIN PROPRIETATE	1.080	720	1.080		1.080	480		600
3010						VENITURI DIN PROPRIETATE	1.080	720	1.080		1.080	480		600
	05					Venituri din concesiuni si inchirieri	1.080	720	1.080		1.080	480		600
		30				Alte venituri din concesiuni si inchirieri de catre institutiile publice	1.080	720	1.080		1.080	480		600

**CONTUL DE EXECUTIE AL INSTITUTIILOR PUBLICE FINANTATE  
DIN VENITURI PROPRII SI SUBVENTII DIN BUGETUL LOCAL - CHELTUIELI  
30.06.2018**


Pag. 1 - lei-

Capi- tol	Sub- capi- tol	Pa- ra- graf	Gru- pa / Titlu	Ar- ti- col	Ali- ne- at	Denumire indicator	Credite de angajament	Credite bugetare		Angajamente bugetare	Angajamente legale	Plati efectuate	Angajamente legale de platit	Cheltuieli efective
								anuale aprobrate la finele perioadei de raportare	trimestriale cumulate					
A						B	1	2	3	4	5	6	7=5-6	8
5010						TOTAL CHELTUIELI DIN VENITURI PROPRII SI SUBVENTII								
5010						TOTAL CHELTUIELI DIN VENITURI PROPRII SI SUBVENTII		3.117	2.757	83	83	83		83
6510						INVATAMANT		3.117	2.757	83	83	83		83
	03					Invatamant prescolar si primar		3.117	2.757	83	83	83		83
		02				Invatamant primar		3.117	2.757	83	83	83		83

DETALIEREA CHELTUIELILOR  
INSTITUTII PUBLICE FINANTATE DIN VENITURI PROPRII  
SI SUBVENTII DIN BUGETUL LOCAL  
30.06.2018

Pag. 2 - lei-

Capi- tol	Sub- capi- tol	Pa- ra- graf	Gru- pa / Titlu	Ar- ti- col	Ali- ne- at	Denumire indicator	Credite de angajament	Credite bugetare		Angajamente bugetare	Angajamente legale	Plati efectuate	Angajamente legale de platit	Cheltuieli efective
								anuale aprobrate la finele perioadei de raportare	trimestriale cumulate					
A						B	1	2	3	4	5	6	7=5-6	8
5010						TOTAL CHELTUIELI DIN VENITURI PROPRII SI SUBVENTII								
5010						TOTAL CHELTUIELI DIN VENITURI PROPRII SI SUBVENTII		3.117	2.757	83	83	83		83
5010		01				CHELTUIELI CURENTE		3.117	2.757	83	83	83		83
		20				TITLUL II BUNURI SI SERVICII		3.117	2.757	83	83	83		83
		20	05			Bunuri de natura obiectelor de inventar		2.817	2.457					
		20	05	30		Alte obiecte de inventar		2.817	2.457					
		20	06			Deplasari, detasari, transferari		300	300	83	83	83		83
		20	06	01		Deplasari interne, detasari, transferari		300	300	83	83	83		83
6510						INVATAMANT								
						INVATAMANT		3.117	2.757	83	83	83		83
		01				CHELTUIELI CURENTE		3.117	2.757	83	83	83		83
		20				TITLUL II BUNURI SI SERVICII		3.117	2.757	83	83	83		83
		20	05			Bunuri de natura obiectelor de inventar		2.817	2.457					
		20	05	30		Alte obiecte de inventar		2.817	2.457					
		20	06			Deplasari, detasari, transferari		300	300	83	83	83		83
		20	06	01		Deplasari interne, detasari, transferari		300	300	83	83	83		83




Conducatorul compartimentului  
financiar-contabil

**DETALIEREA CHELTUIELILOR  
INSTITUTII PUBLICE FINANTATE DIN VENITURI PROPRII  
SI SUBVENTII DIN BUGETUL LOCAL  
SECTIUNEA DE FUNCTIONARE  
30.06.2018**

Pag. 1 - lei-

Capi- tol	Sub- capi- tol	Pa- ra- graf	Gru- pa / Titlu	Ar- ti- col	Ali- ne- at	Denumire indicator	Credite de angajament	Credite bugetare		Angajamente bugetare	Angajamente legale	Plati efectuate	Angajamente legale de platit	Cheltuieli efective
								anuale aprobrate la finele perioadei de raportare	trimestriale cumulate					
A						B	1	2	3	4	5	6	7=5-6	8
5010						TOTAL CHELTUIELI DIN VENITURI PROPRII SI SUBVENTII		3.117	2.757	83	83	83		83
	01					CHELTUIELI CURENTE		3.117	2.757	83	83	83		83
	20					TITLUL II BUNURI SI SERVICII		3.117	2.757	83	83	83		83
	20	05				Bunuri de natura obiectelor de inventar		2.817	2.457					
	20	05	30			Alte obiecte de inventar		2.817	2.457					
	20	06				Deplasari, detasari, transferari		300	300	83	83	83		83
	20	06	01			Deplasari interne, detasari, transferari		300	300	83	83	83		83
6510						INVATAMANT		3.117	2.757	83	83	83		83
	01					CHELTUIELI CURENTE		3.117	2.757	83	83	83		83
	20					TITLUL II BUNURI SI SERVICII		3.117	2.757	83	83	83		83
	20	05				Bunuri de natura obiectelor de inventar		2.817	2.457					
	20	05	30			Alte obiecte de inventar		2.817	2.457					
	20	06				Deplasari, detasari, transferari		300	300	83	83	83		83
	20	06	01			Deplasari interne, detasari, transferari		300	300	83	83	83		83
9910	96					excedent/deficit sect funct		-2.037	-2.037			397		



Conducatorul compartimentului  
financiar-contabil